

Rio de Janeiro, 28 de abril de 2021

Para as partes interessadas:

Tenho o prazer de confirmar que o Instituto Jogue Limpo reafirma o seu apoio ao Pacto Global das Nações Unidas e da sua missão em promover a sustentabilidade corporativa nas áreas de Direitos Humanos, Trabalho, Meio Ambiente e Anticorrupção.

Nesta Comunicação de Engajamento, descrevemos nossas ações para apoiar continuamente o Pacto Global e seus princípios para nos envolver com a iniciativa. Também nos comprometemos a compartilhar essas informações com as partes interessadas, utilizando nossos principais canais de comunicação.

Atenciosamente,



INSTITUTO JOGUE LIMPO
Ezio Camillo Antunes
Diretor- Executivo



INSTITUTO
**JOGUE
LIMPO**
LOGÍSTICA REVERSA DE LUBRIFICANTES



RELATÓRIO DE
DESEMPENHO ANUAL

2020

SUMÁRIO

4	CARTA AO LEITOR
6	APRESENTAÇÃO
7	MENSAGEM DA LIDERANÇA
10	O SISTEMA JOGUE LIMPO
22	CADEIA DE LOGÍSTICA REVERSA - BASE LEGAL
26	GOVERNANÇA
38	PEVS
42	OLUC
46	NOVAS INICIATIVAS
50	DADOS OPERACIONAIS E RESULTADOS DE 2020
60	PANDEMIA COVID-19
64	RELACIONAMENTO COM PÚBLICOS ESTRATÉGICOS
90	SOBRE O RELATÓRIO

CARTA AO LEITOR

Prezado(a) leitor(a) deste Relatório Anual de Desempenho,

Em 11 de março de 2020, a Organização Mundial de Saúde (OMS) decretou o estado de pandemia diante do rápido e crescente contágio da Covid-19 (novo coronavírus) no mundo. A isso se seguiram no país diversas ações nos âmbitos federal, estadual e municipal, com a imposição de medidas restritivas à locomoção das pessoas e ao funcionamento regular do comércio, indústria e outras atividades.

Infelizmente, os impactos no sistema de logística reversa das embalagens plásticas de óleos lubrificantes usadas foram significativos, basicamente porque o principal foco do sistema é atender os geradores do varejo, que sofreram fortes restrições de funcionamento com os seguidos *lockdowns* implantados.

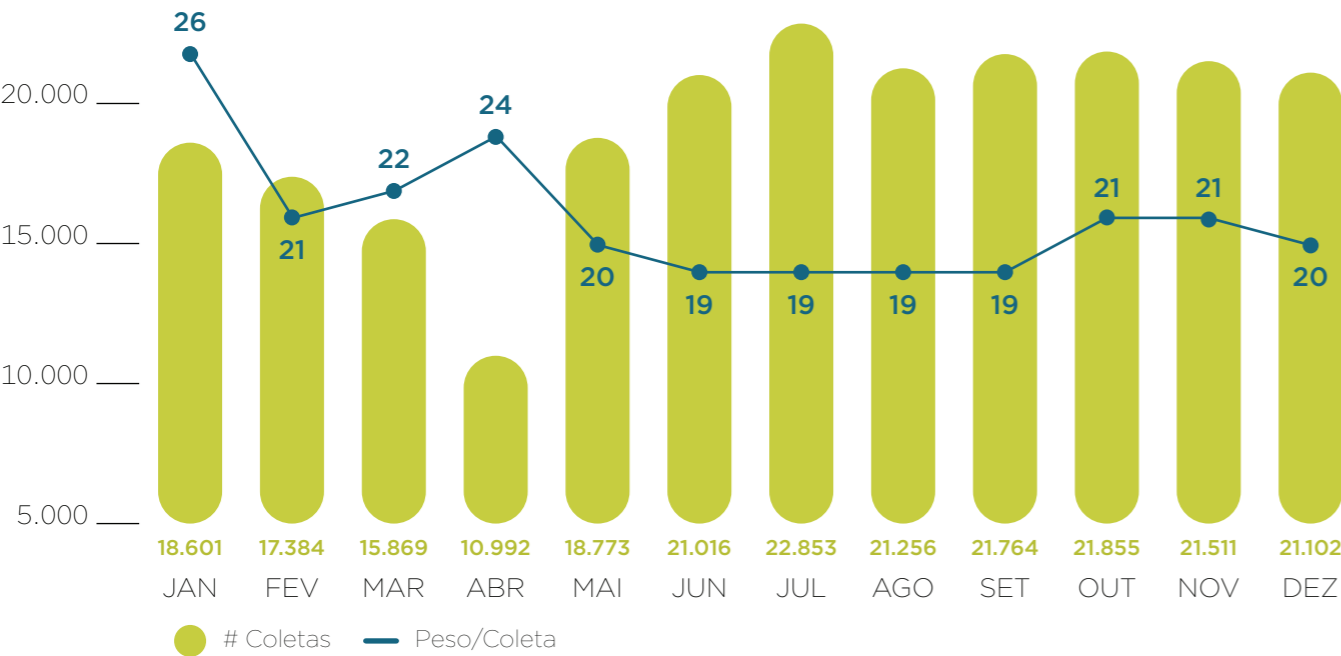
Durante a pandemia, mais precisamente em 21 de junho de 2020, o sistema completou

15 anos de existência. Pela primeira vez em todos esses anos, não foi possível cumprir a meta de peso de plástico destinado, em função do evento externo não previsto.

No entanto, o sistema vem adotando nas suas instalações e nas atividades dos seus operadores logísticos todas as medidas de controle para prevenção da Covid-19. Não deixamos de operar um único dia sequer, mas lidamos o tempo todo com fortes restrições à normalidade de nossa atuação.

No gráfico abaixo, é possível constatar o quanto foram impactadas as atividades entre os meses de março e maio, apesar de nunca ter havido interrupção total. De junho em diante, buscou-se forte reação, com a realização de uma média superior a 21 mil visitas a geradores por mês, apesar do peso recebido em cada coleta ter diminuído muito.

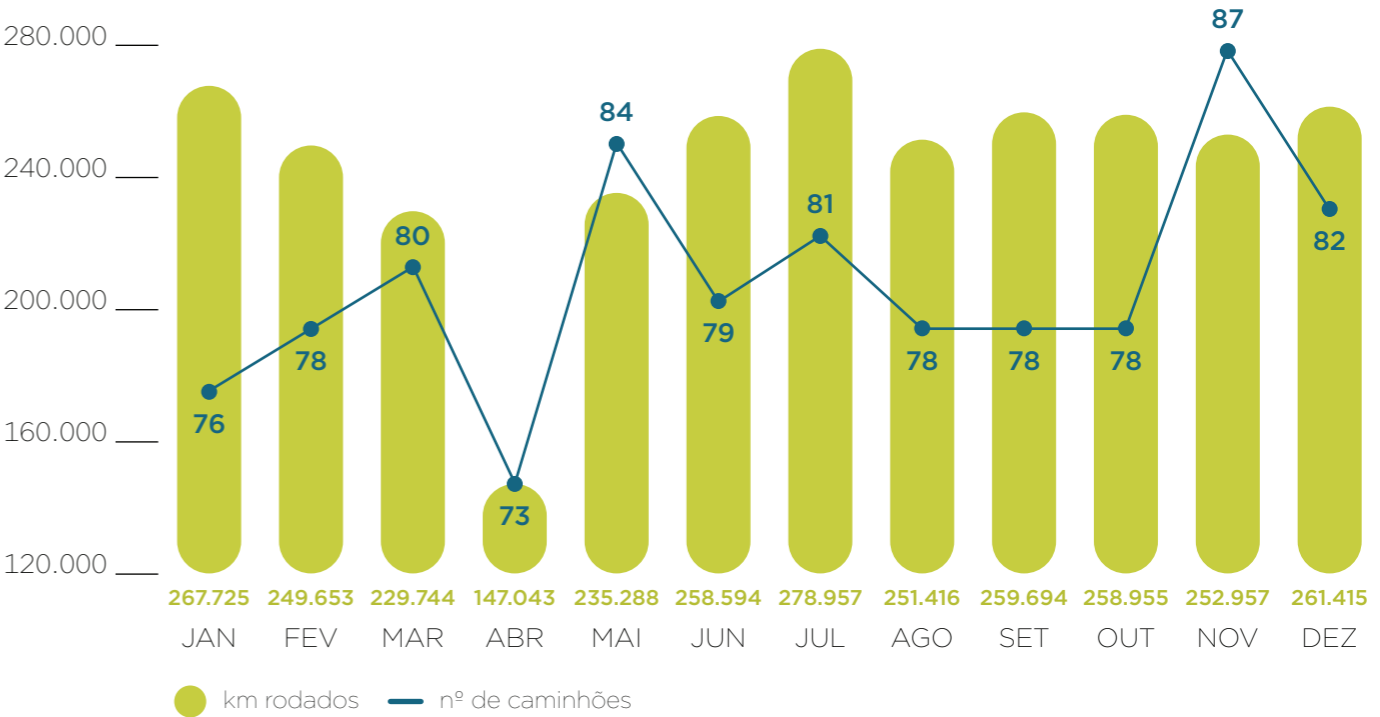
2020 - TOTAL JOGUE LIMPO - # COLETAS & PESO POR COLETA



Neste outro gráfico, evidenciam-se os impactos na quilometragem mensal dos caminhões. Também de junho em diante buscou-se forte reação, atingindo mais de

260 mil quilômetros de média mensal. O sistema também não se furtou a adicionar mais caminhões na operação, chegando a 87 veículos em novembro.

2020 - TOTAL JOGUE LIMPO - KM RODADOS & # CAMINHÕES



Finalizando, o sistema está comprometido em fazer em 2021 o que não se pôde fazer em 2020. Existe otimismo no ar com os processos de imunizações em implantação para combater a Covid -19.

Boa leitura.
Atenciosamente,

INSTITUTO JOGUE LIMPO
Ezio Camillo Antunes
Diretor Executivo

APRESENTAÇÃO

O Instituto Jogue Limpo apresenta seu Relatório Anual de Desempenho 2020, documento que traz as principais informações relativas às atividades desempenhadas pelo sistema Jogue Limpo durante o ano de 2020. As páginas a seguir trazem um panorama completo do momento atual do Instituto, incluindo as empresas e entidades que compõem o sistema, as bases legais para suas operações de logística reversa, os indicadores que comprovam a consolidação e a expansão de suas atividades e as ações de relacionamento com seus principais grupos de *stakeholders*.

Este Relatório Anual de Desempenho tem como foco apresentar as ações e resultados do Instituto Jogue Limpo na condução da logística reversa das embalagens plásticas de óleo lubrificantes usadas. Eventualmente, poderá ocorrer alguma menção à logística reversa do óleo lubrificante usado ou contaminado (OLUC), mas sem qualquer aprofundamento – de modo a manter o foco deste Relatório.

Na compilação do conteúdo do Relatório, foram empregadas as diretrizes GRI Standards, padrão reconhecido mundialmente para relatos de sustentabilidade e desempenho corporativo – bem como são apresentadas todas as obrigações constantes no Acordo Setorial assinado com o Ministério do Meio Ambiente em dezembro de 2012.

Boa leitura e obrigado.

MENSAGEM DA LIDERANÇA

GRI 102-14, 102-16

2020: O ANO EM QUE O INESPERADO QUASE DERRUBOU TODO O PLANEJAMENTO

O sistema Jogue Limpo iniciou 2020 com metas e expectativas muito positivas, certo de que seria um ano com resultados recordes. Além disso, havia também um sentimento de fortaleza, principalmente por ser o ano em que o Jogue Limpo completaria 15 anos de operação. Várias atividades e comemorações estavam programadas, pois não se poderia deixar passar em branco o fato de um sistema de logística reversa ter mais tempo de operação do que a própria lei que trata do tema. No entanto, chegou o dia 11 de março e a Organização Mundial da Saúde (OMS) decretou o estado de pandemia em todo o mundo. Os negócios, as vidas das pessoas e tudo mais que nos cerca, tiveram de ser completamente reavaliados e ganharam novas formas de serem vistas.

Como descrito na “Carta ao Leitor”, que neste ano abre o Relatório Anual de Desempenho de 2020, os primeiros meses do ano, basicamente até maio, foram muito impactantes para os resultados, que só puderam ser buscados novamente a partir de junho, com o nível de atividade do sistema se superando mês a mês.

É importante destacar que todos os cuidados com a saúde das pessoas que atuaram diretamente no Instituto Jogue Limpo, como também com a de todos os demais colaboradores das operadoras logísticas do sistema, estiveram sempre acima de qualquer busca desenfreada de resultados. Esforços existiram, mas sempre devidamente acompanhados dos cuidados e da fiel obediência às restrições impostas pelas diversas esferas de governo. Assim, foi

possível chegar ao final do ano de maneira menos traumática e com a certeza de que trilhamos um caminho correto e seguro para todos.

Neste momento, é impossível não deixar um forte agradecimento aos operadores logísticos e seus mais de 200 profissionais que, diariamente, mantiveram o sistema em funcionamento, visitando aproximadamente 1 mil geradores de resíduos, em quase 100 diferentes cidades e rodando mais de 12 mil quilômetros. Todos, desde as diretorias aos operadores das centrais, foram grandes lutadores, comprometidos com a atividade, mas sem descuidarem de suas vidas. Muito obrigado a todos!

Em 21 de junho o sistema completou 15 anos de operação. Foi possível comemorar – claro que de maneira menos festiva. No entanto, foram feitos diversos esforços para agradecer a todos aqueles que foram fundamentais para colocar o sistema de pé, realizando a 1ª coleta na região da grande Porto Alegre no ano de 2005. É importante destacar que o sistema começou cinco anos antes que a Política Nacional de Resíduos Sólidos (PNRS) fosse aprovada pelo Congresso Nacional. Ou seja, desde aquela época o Jogue Limpo já se apresentava como um sistema de vanguarda na sua atividade.

O esforço cuidadoso ao longo do ano viabilizou o atingimento de algumas metas fundamentais pelo sistema, como poderão constatar na revisão deste Relatório. A seguir alguns destaques são expostos.

Foi cumprido o objetivo de novos Pontos de Entrega Voluntária (PEVs), fechando o ano com um total de 222 em operação em 17 unidades da federação (das 19 onde o sistema opera).

Quanto aos municípios atendidos, nova superação do objetivo, atingindo 4.315 cidades atendidas; quatro a mais que a meta, de 4.311. Foi o resultado de ampliação da atuação nos estados do Amazonas e Roraima.

Na média do ano, o sistema operou com 79 caminhões, mas devido ao esforço concentrado no 2º semestre, chegou a ter 87 em operação. No entanto, os resultados da pegada de carbono não foram impactados negativamente, já que fechamos o ano com nível de 80% superior a um sistema ambientalmente equilibrado.

Nas novas iniciativas, que o sistema vem desenvolvendo nos últimos anos, houve crescimento, o que denota que mesmo em situação tão adversa foram buscados sempre a melhoria e os resultados.

Tem sido um desafio a mais para o sistema nos últimos anos o forte crescimento, nos estados, de empresas que se apresentam como gerenciadoras de resíduos. Elas – que atuam de maneira regular e devidamente licenciadas em sua maioria – têm exercido uma severa concorrência na coleta de embalagens plásticas de óleo lubrificantes usadas com o sistema Jogue Limpo. A preocupação é que o sistema necessite cumprir junto aos órgãos ambientais inúmeras metas e obrigações. No entanto, as citadas concorrentes estão livres desses compromissos.

Nas “coletas por campanha”, apesar de haver expectativa maior e mesmo frente às dificuldades impostas, houve evolução *versus* 2019. O projeto atingiu sete cidades, desempenho que, devido aos inúmeros fechamentos de municípios, foi um grande resultado.

Destaque-se também o resultado positivo, na comparação com o ano anterior, na gestão da logística reversa de óleos lubrificantes usados ou contaminados (OLUC). O envolvimento de 18 fabricantes e/ou importadores associados possibilitou que o volume, com gestão pelo sistema, crescesse sete vezes em relação a 2019.

Além disso, foi enriquecedor para o sistema a assinatura de mais um termo de compromisso, desta vez com o estado do Mato Grosso do Sul, totalizando agora 13 termos assinados pelo Jogue Limpo com as unidades da federação onde atua. Evidentemente, as restrições da pandemia impuseram às partes dificuldades para progredir mais ainda, mas o bom senso de utilizar reuniões virtuais e outras formas de comunicação à distância permitiu que o processo evoluísse.

Como ação inovadora e de liderança, o Jogue Limpo e a Gestora para Resíduos de Equipamentos Eletroeletrônicos Nacional (Green Eletron) resolveram juntar esforços, visando realizar em conjunto uma operação teste em 17 cidades do estado de São Paulo. Essa ação está coberta de expectativas positivas para que, num futuro próximo, possa haver maior integração entre os diversos sistemas de logística reversa, trazendo mais eficiência para eles.

Num ano tão desafiador, era mais que esperado que alguns pontos não fossem tão bem resolvidos. No caso do Jogue Limpo, tivemos uma das metas fundamentais não atingidas: o peso de plástico destinado de forma ambientalmente correta. O sistema tinha meta anual de 4.890 toneladas, mas os cinco primeiros meses do ano foram muito prejudicados no nível de atividade. Apesar de todo o esforço (realizamos em 2020 mais visitas a geradores do que no ano anterior) atingimos a destinação total de plásticos de 4.556 toneladas, encerrando o ano 6,8% abaixo da meta.

2020 foi um ano de muitos desafios, mas também deixou lições que poderão servir no futuro

O trabalho foi muito duro na busca por resultado melhor, mas o sistema foi severamente impactado exatamente nos segmentos que sofreram mais limitações em seu funcionamento normal – o comércio varejista. O foco de atuação do sistema de logística reversa de embalagens plásticas de óleo lubrificantes usadas é a atividade de varejo, tais como: postos de serviços, concessionárias de veículos, oficinas, lojas de autopeças, centros automotivos, trocas de óleo e outros. Esses setores, quando não estavam fechados atendendo a determinações dos governos estaduais e/ou municipais, sofriam com a limitação de renda da população em função de perda de emprego e até da impossibilidade das pessoas e veículos circularem.

Enfim, toda a estrutura do sistema chegou ao final do ano com um sentimento de ter trabalhado muito – e ter se cuidado muito também –, mas com algum sabor de desapontamento. Não foi um ano que vai se querer lembrar: na verdade, vamos

querer esquecer dele rapidamente. Claro que também deixa algumas lições que poderão servir no futuro.

Já estamos vivendo o ano de 2021, que começa com as mesmas preocupações que perduraram por boa parte de 2020, envolvendo a saúde de todos, fortes movimentos de fechamentos do comércio e de restrições ao deslocamento das pessoas. Mas há um alento, que é o início do processo de imunização das pessoas. Esperamos e torcemos mesmo que 2021 seja um ano mais normal e que todos possam viver melhor, e assim, o sistema consiga recuperar seu crescimento e nível de atividade histórico.

Muito obrigado a todos pelo apoio, desejo uma boa leitura deste relatório e deixo um pedido especial: que todos continuem se cuidando bem.

Ezio Camillo Antunes
Diretor Executivo





www.joguelimpo.org.br @institutojoguelimpo

O SISTEMA JOGUE LIMPO

GRI 102-1, 102-2, 102-3, 102-4, 102-5, 102-7, 102-10

O Instituto Jogue Limpo é uma associação de empresas fabricantes ou importadoras de óleo lubrificante. Sua função é realizar a logística reversa das embalagens plásticas de óleo lubrificante usadas e a gestão de óleo lubrificante usado ou contaminado (OLUC). O sistema é estruturado e disponibilizado gratuitamente pelos fabricantes e importadores associados. A prioridade é a reciclagem, o tratamento adequado das embalagens recebidas e a destinação ambientalmente correta, transformando-as em insumo industrial e minimizando impactos ambientais. O reaproveitamento proveniente da reciclagem reduz a extração de combustíveis fósseis do meio ambiente e a geração de resíduos no planeta.

Sediado na cidade do Rio de Janeiro, o Instituto representa seus 48 associados para fazer cumprir as obrigações assumidas no Acordo Setorial assinado com o Ministério do Meio Ambiente em dezembro de 2012, bem como a Lei 12.305/2010 (Política Nacional de Resíduos Sólidos). Utiliza para tanto seis operadores logísticos, que, com 23 centrais de recebimento e uma frota com média mensal de 79 caminhões, realizam roteirizações e o recebimento das embalagens dos geradores por meio de visitas ou de entregas feitas diretamente nas centrais ou nos 222 Pontos de Entrega Voluntária (PEVs), além da segregação dos resíduos até o encaminhamento para destinação ambientalmente correta.

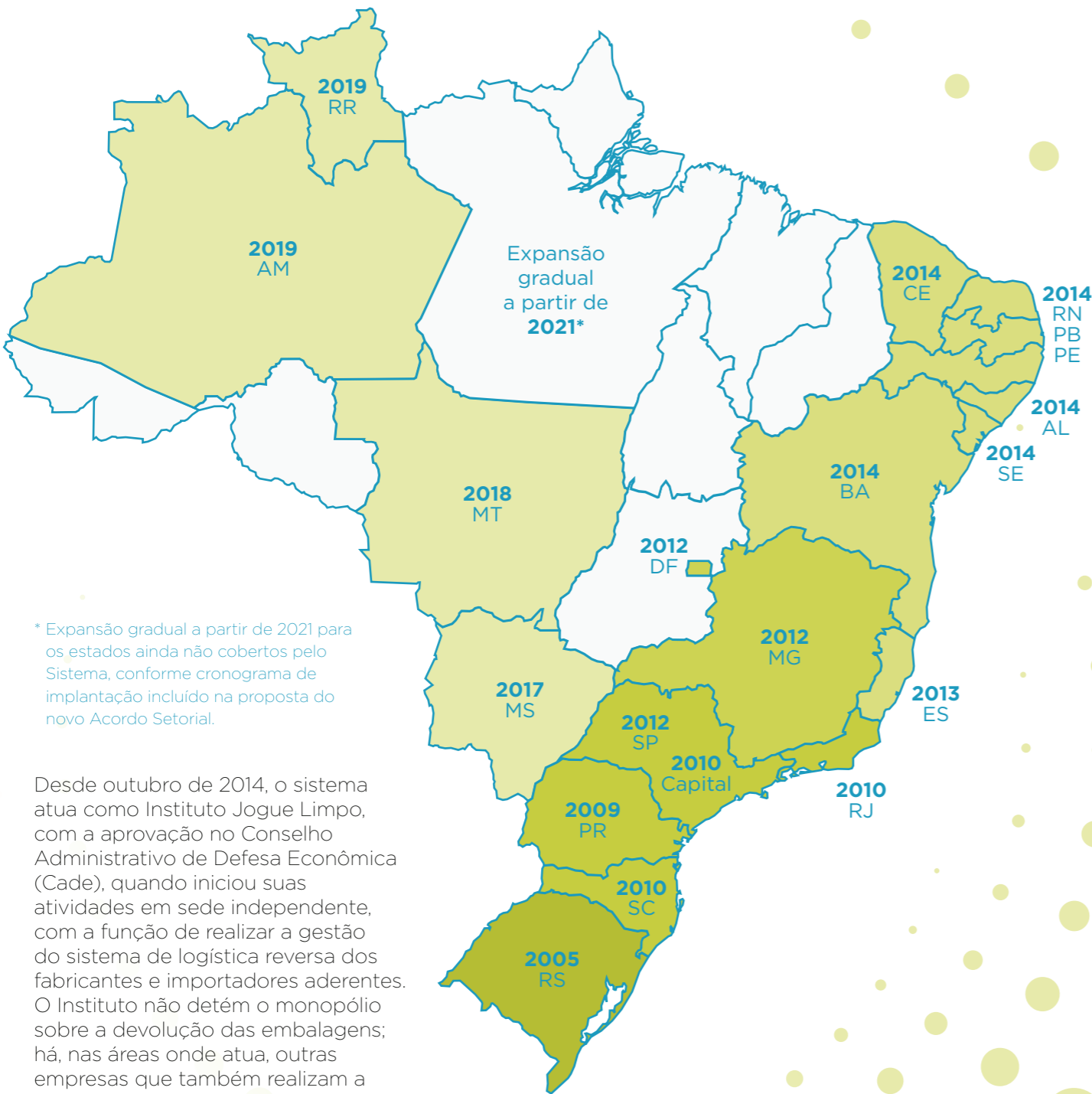
Além do sistema estruturado para as embalagens plásticas, o Jogue Limpo também iniciou a atuação na gestão da logística reversa do OLUC.

O início das operações do sistema Jogue Limpo foi em 2005, no estado do Rio Grande do Sul, a partir de uma demanda do órgão ambiental local. O sistema opera no Brasil, portanto, desde antes da Política Nacional de Resíduos Sólidos (PNRS) e, no ano da promulgação da legislação, também já estava presente no Paraná, Rio de Janeiro, Santa Catarina e na cidade de São Paulo.

Atualmente o sistema está disponível em 4.315 municípios de 18 estados, mais o Distrito Federal. São eles, em ordem de início de operação: Rio Grande do Sul, Paraná, Santa Catarina, Rio de Janeiro, São Paulo, Minas Gerais, Espírito Santo, Bahia, Sergipe, Alagoas, Pernambuco, Rio Grande do Norte, Paraíba, Ceará, Mato Grosso do Sul, Mato Grosso, Amazonas e Roraima.

O mapa a seguir identifica a localização das operações do Instituto Jogue Limpo. GRI 102-4, 102-6

4.315 municípios
18 estados e o Distrito Federal



Desde outubro de 2014, o sistema atua como Instituto Jogue Limpo, com a aprovação no Conselho Administrativo de Defesa Econômica (Cade), quando iniciou suas atividades em sede independente, com a função de realizar a gestão do sistema de logística reversa dos fabricantes e importadores aderentes. O Instituto não detém o monopólio sobre a devolução das embalagens; há, nas áreas onde atua, outras empresas que também realizam a coleta nos pontos geradores.

COMO O SISTEMA JOGUE LIMPO OPERA

EMBALAGENS SÃO RECOLHIDAS POR OPERADORAS LOGÍSTICAS

O Jogue Limpo contrata empresas operadoras logísticas nos estados onde atua. Essas empresas são responsáveis pelo cadastramento de geradores, coleta e recebimento das embalagens e administração das centrais de armazenagem.

Toda a frota de caminhões é equipada com alta tecnologia e atende aos requisitos de segurança, controle e cuidado com o meio ambiente. O sistema de monitoramento permite acompanhamento de rotas e informações do peso do plástico recebido nos pontos geradores cadastrados.

ENTREGA DAS EMBALAGENS PARA A DESTINAÇÃO AMBIENTALMENTE ADEQUADA

No ato do recebimento de embalagens é entregue um comprovante, que poderá ser exigido pelo órgão ambiental durante o processo de licenciamento do gerador.

A informação do peso é transmitida em tempo real ao website do sistema, por meio da leitura do código de barras pelo *smart-phone* disponível em cada caminhão. As visitas do Sistema de Recebimento Itinerante são realizadas de forma programada e periódica aos geradores cadastrados.

Usando seu número do CNPJ, os geradores podem ter acesso, em segundos, a um extrato com demonstrativo dos dados dos últimos 12 meses de destinação realizada pelo Sistema. Os órgãos ambientais estaduais e municipais também têm acesso aos dados a partir de *login* e senha disponibilizados pela administração do Instituto e podem acessar toda a evolução do Sistema em seu estado ou município, em tempo real.

O site é o principal canal de comunicação do Sistema com os interessados no tema. Esse modelo está em evolução para incluir também a utilização de Pontos de Entrega Voluntária (PEVs).

NAS CENTRAIS DE RECEBIMENTO, AS EMBALAGENS SÃO PREPARADAS PARA A RECICLAGEM

Nas centrais de recebimento as embalagens são drenadas e em alguns casos segregadas por cor, prensadas ou trituradas, acondicionadas e encaminhadas às recicladoras credenciadas. Na recicladora, se for necessário, o material é triturado. Depois de submetido a processo de descontaminação do óleo lubrificante residual, é transformado em matéria-prima para novas embalagens e outros produtos plásticos, retornando à cadeia de produção. Desse modo, o sistema dá grande impulso à economia circular, evitando o desperdício de um material plástico derivado do petróleo.

ASSOCIADOS

O Instituto Jogue Limpo representa seus associados, de acordo com sua natureza jurídica. Estão distribuídos da seguinte forma:

ASSOCIADAS FUNDADORAS (8)



ASSOCIADAS NÃO FUNDADORAS (40)



Durante 2020, o Instituto Jogue Limpo acolheu cinco novas associadas. São elas: P. Prado Sousa Lubrificantes Eireli (Royal Lubrificantes), F.R. Miranda Envasilhagem e Comércio de Óleos Lubrificantes Automotivos em Geral Ltda, Condat Lubrificantes do Brasil Industria e Comércio Ltda, Synthetic Lubrificantes Especiais Eireli e Petros – Indústria, Comércio, Importação, Exportação de Derivados de Petróleo Ltda.

O regimento interno do Instituto Jogue Limpo apresenta as regras de adesão ao sistema de forma transparente para qualquer fabricante ou importador que queira se associar. Por ser a logística reversa um custo novo a todas as organizações do setor de lubrificantes, nas atividades do Instituto não está prevista a geração de lucro. Assim, todos os gastos são rateados entre os associados, e este regramento está claramente definido no regimento interno, inclusive quanto à adesão de novos associados. Não cabe à administração permitir qualquer desvio das normas definidas. GRI 102-43, 102-44

PÚBLICOS COM OS QUAIS O INSTITUTO SE RELACIONA

GRI 102-40, 102-42

FABRICANTES E IMPORTADORES ASSOCIADOS AO INSTITUTO

Dispõem de recursos financeiros para que o sistema opere.

GERADORES

Varejistas ou não, que retêm a embalagem plástica de óleo lubrificante após a utilização do produto (postos de serviços, concessionárias de veículos e comerciantes atacadistas). Em 2020 foram 222 PEVs em operação (65 inaugurados no ano), para atender outros segmentos como oficinas mecânicas, super-trocas de óleo, centros automotivos e lojas de autopeças.

MINISTÉRIO DO MEIO AMBIENTE E ÓRGÃOS INTEGRANTES DO SISTEMA NACIONAL DE MEIO AMBIENTE (SISNAMA)

São organizações reguladoras e/ou fiscalizadoras do processo de logística reversa, que segue as diretrizes da Política Nacional de Resíduos Sólidos (PNRS), do Acordo Setorial assinado com o Ministério do Meio Ambiente (MMA) e dos Termos de Compromisso assinados com as Secretarias Estaduais de Meio Ambiente (Sema).



DIFERENCIAIS DO SISTEMA

- Totalmente gratuito ao gerador.
- Possui Acordo Setorial assinado junto ao Ministro do Meio Ambiente (MMA).
- Conta com 13 termos de compromisso assinados com Secretarias de Meio Ambiente estaduais (Sema) – PR, SP, RJ, MG, ES, BA, AL, PE, PB, CE, RN, MS e DF.
- Reconhecido pelo MMA e pelas Sema como sistema de logística reversa oficial do setor.
- Representante habilitado pelos fabricantes e importadores.

DESTAQUES 2020

**48**

fabricantes e
importadores associados
(dados de dezembro de 2020)

**5**

empregados
próprios



4.815 toneladas
de embalagens recebidas,
o equivalente a
96.311.190 embalagens



2.951.421 km
rodados no ano



4.556 toneladas
de embalagens destinadas de maneira
ambientalmente corretas, equivalentes a 20,2%
do total colocado no mercado de varejo pelos
fabricantes e importadores

**6**

operadores
logísticos

**23**

centrais de
recebimento

**79**

caminhões operando
na média mensal ao
longo do ano



98% do total
de plástico destinado
foram para a reciclagem



R\$ 30.133.636,00
investidos na operação do
sistema Jogue Limpo

**203**

profissionais envolvidos
nas operações

**232.976**

visitas realizadas a
pontos geradores

**4.315**

municípios
visitados



222 PEVs
em operação nos
estados onde atua



Manutenção da operação ao longo
de todo ano, sem interrupções,
mesmo com as dificuldades
impostas pela pandemia

LINHA DO TEMPO

2005

- Início das operações no Rio Grande do Sul, como Programa Jogue Limpo, iniciativa dos fabricantes associados do Sindicom.

2010

- Início das operações em Santa Catarina, Rio de Janeiro e São Paulo Capital.
- Agosto – promulgação da Política Nacional de Resíduos Sólidos (PNRS) – lei 12.305/2010.

2009

Início das operações no Paraná. •

2012

Dezembro - Assinatura do acordo setorial com o Ministério do Meio Ambiente (MMA) •
Termos de compromisso assinados com os estados de SP, RJ, MG e PR. •

2013

- Termos de compromisso assinados com os estados do CE, RN, PB e DF.

2014

Setembro – Criação do Instituto Jogue Limpo aprovada no Conselho Administrativo de Defesa Econômica (Cade).
Novembro – Estatuto e Regimento Interno registrados e CNPJ liberado. •
Termos de compromisso assinados com os estados da BA, AL, ES e PE. •
Regiões Sul, Sudeste e Nordeste (com 14 estados) e DF: 70% das cidades atendidas •
Premiações: AmCham e Hugo Werneck. •

2015

- Operação plena, já na nova sede, com a marca de 400 milhões de embalagens recicladas desde 2005.
- Premiação: Von Martius/AHK.
- Certificação: Selo Verde do Instituto Internacional de Pesquisa e Responsabilidade Socioambiental Chico Mendes.

2016

- Completada a expansão geográfica do sistema com 4.213 cidades atendidas em 14 estados + Distrito Federal.
- Superada a meta do Acordo Setorial do destino ambiental correto de 4.400 toneladas de plásticos – 4.455 toneladas de plástico com destinação ambientalmente correta.
- Premiação: Troféu Alagoas Verde – IMA e Governo do Estado de Alagoas.
- Renovada a Certificação do Selo Verde do Instituto Internacional de Pesquisa e Responsabilidade Socioambiental Chico Mendes.
- Adesão ao Pacto Global da ONU.

2017

Iniciada a expansão com operação no estado do MS. •
Prêmio AEA de Meio Ambiente – Responsabilidade Social. •
Renovação dos termos de compromisso com os estados de SP e ES. •
Certificação Selo Verde do Instituto Chico Mendes – 3º ano consecutivo. •
Ultrapassada a marca de 600 milhões de embalagens recicladas desde 2005. •

2018

- Expansão para o Mato Grosso em 13 cidades e atendimento a todas as cidades do estado do MS.
- Operação de OLUC no ES – decisão de não oposição do Cade, em março.
- Inauguração de 103 PEVs, concluído o ano com 112 PEVs em operação.
- Superada a meta do ano de destinação ambientalmente correta de 4.647 toneladas de plástico – 4.674 toneladas com destinação ambientalmente correta.
- Certificação Selo Verde do Instituto Chico Mendes – 4º ano consecutivo.
- Entrega dos relatórios do COE referentes a 2016 e 2017 para o Pacto Global da ONU.
- Ultrapassada a marca de 700 milhões de embalagens recicladas desde 2005.

2019

Expansão para os estados de Amazonas e Roraima. •
Assinado o 1º contrato para realizar a logística reversa do OLUC com a empresa Eternal para a região Norte do país.
Contratação de logística reversa de OLUC nas regiões Norte, Nordeste, Centro-Oeste e Sudeste.
Inauguração de 65 PEVs, chegando ao final do ano com 177 PEVs em operação. •
Destinados 4.790 toneladas de plástico de forma ambientalmente correta; 98,5% do total destinados à reciclagem. Peso de plástico destinado 1,8% acima da meta do ano e 4,3% a mais que ano anterior.
Certificação Selo Verde do Instituto Chico Mendes – 5º ano consecutivo. •
Ultrapassada a marca de 800 milhões de embalagens destinadas de forma ambientalmente corretas desde 2005.
Zero Acidente em toda operação. •

2020



- Expansão no estado do Mato Grosso para atendimento a mais duas cidades – totalizando 15 com Sorriso e Santo Antonio do Leverger.
- Expansão no estado de Roraima para atendimento a mais duas cidades. Mantida a capital Boa Vista, mais Pacaraima e Cantá.
- Celebração dos 15 anos de existência e operação do sistema Jogue Limpo.
- Inauguração de 44 PEVS, chegando ao final do ano com 222 PEVs em operação.
- Destinados 4.556 toneladas de plástico de forma ambientalmente correta, equivalente a 20,2% do total colocado no mercado de varejo pelos fabricantes e importadores; 98% do total do ano destinados à reciclagem.
- Certificação Selo Verde do Instituto Chico Mendes – 6º ano consecutivo.
- Ultrapassada a marca de 900 milhões de embalagens destinadas de forma ambientalmente corretas desde 2005.
- Atendidos 4.315 municípios.
- Assinatura de mais um termo de compromisso com o estado do Mato Grosso do Sul – totalizando 13 termos de compromisso do sistema com as unidades da federação.
- Mantido o crescimento da gestão da logística reversa de OLUC nas regiões Norte, Nordeste, Sudeste, Centro Oeste e Sul.

METAS

- Atender 4.320 municípios.
- Iniciar a operação em mais um estado.
- Destinar de modo ambientalmente correto 4.890 toneladas e o equivalente a 21% do total colocado no mercado de varejo pelos fabricantes e importadores.
- Implementar mais 44 PEVs.

2021

MISSÃO, VISÃO E VALORES DO INSTITUTO JOGUE LIMPO

GRI 102-14

Por ser um sistema de logística reversa, o Jogue Limpo tem foco de fortalecer em seu dia a dia o modelo de economia circular, com o objetivo de contribuir para o desenvolvimento sustentável.

desenvolvimento econômico sustentável – aquele que atende às necessidades do presente sem comprometer a possibilidade de atender às necessidades das gerações futuras (fonte: Rio+10 Brasil, 2002).

A economia circular é um modelo econômico oposto ao ciclo atual, no qual os recursos são extraídos, usados e descartados. Na nova proposta, os materiais e produtos devem ser reduzidos, reciclados e reutilizados, aumentando sua eficiência e vida útil e promovendo um

Como forma sinérgica de aplicar na prática esses conceitos, o Instituto Jogue Limpo tem sua Missão, sua Visão e seus Valores correlacionados a todos os Objetivos de Desenvolvimento Sustentável (ODS), de modo a ser um sistema benéfico para a preservação do meio ambiente, com respeito e valorização das pessoas.

MISSÃO



“Oferecer soluções na gestão dos sistemas de logística reversa, priorizar a reciclagem dos seus resíduos, de modo a maximizar valor para o meio ambiente, para os associados, a sociedade e as gerações futuras.”
ODS 17

VISÃO



“Ser referência nas atividades que executa, reconhecido pelo eficiente sistema de gerenciamento e transparência nas informações.”
ODS 8, 9, 11 e 12

VALORES



- Comprometimento com as melhores práticas
ODS 4
- Ética, integridade e credibilidade
ODS 1, 2, 3 e 16
- Respeito às pessoas
ODS 5, 10
- Responsabilidade socioambiental
ODS 6,7, 14 e 15
- Segurança nas operações
ODS 13

CADEIA DE LOGÍSTICA REVERSA – BASE LEGAL

O processo de logística reversa do sistema Jogue Limpo consiste na coleta por seis operadores logísticos, 23 centrais de recebimento e uma frota de 79 caminhões que efetuam o processo de roteirizações; o recebimento das embalagens dos geradores por meio de visitas itinerantes ou de entregas diretamente nas centrais; e a segregação dos resíduos até o encaminhamento para destinação ambientalmente correta. Os operadores logísticos administram as 23 centrais de processamento e os 222 PEVs do sistema, com equipe de mais de 200 profissionais, contratados de acordo com a Consolidação das Leis Trabalhistas (CLT). O número de empregados dos operadores logísticos é mantido durante o ano, pois na atividade do sistema não há variações que poderiam caracterizar sazonalidade. **GRI 102-9**

Consciente dos riscos ambientais envolvidos em seus processos, o Instituto Jogue Limpo adota medidas de prevenção e de mitigação desses riscos. Elas incluem: **GRI 102-11**

- Contratação do seguro para ocorrência ambiental (Riscos Ambientais com Transportes – AIG Seguros Brasil S.A);
- Programa de Atendimento a Emergências: todas as instalações são obrigadas a contratar o serviço para operações e atendimentos emergenciais, realizado por empresas especializadas em mitigação e prevenção de impacto;
- Vistorias periódicas do Corpo de Bombeiros: monitoramento dos aspectos de segurança dos escritórios e prédios onde são realizadas as atividades do Instituto Jogue Limpo;
- Treinamentos anuais de todos os funcionários e membros de cada unidade de operação do Instituto Jogue Limpo, com ações de aperfeiçoamento focadas em segurança na operação, direção segura (defensiva) e nos cuidados obrigatórios quanto às práticas ambientais;
- Campanha de segurança anual instituída pelo Instituto para atingir todos os seus operadores logísticos contratados, inclusive todos os seus colaboradores. O foco principal é a preservação da vida e do meio ambiente em qualquer atividade.

• MAIS DE 200
• PROFISSIONAIS
• TRABALHARAM
NA LOGÍSTICA DO
SISTEMA EM 2020



www.joguelimpo.org.br

@institutojoguelimpo

ACORDO SETORIAL E TERMOS DE COMPROMISSOS

Para implementar a logística reversa e garantir a destinação final ambientalmente adequada dos resíduos, empresas e organizações assinaram o Acordo Setorial com o Ministério do Meio Ambiente e Termos de Compromisso (TCs) com 13 secretarias de Meio Ambiente das unidades da Federação até 2020. A tabela a seguir traz as informações dos TCs por estado e a respectiva data

de assinatura. Os instrumentos previstos pela PNRS comprometem e engajam empresas e organizações na implantação de sistemas de logística reversa, com atribuição de obrigações e de responsabilidades (mais informações sobre o Acordo Setorial estão disponíveis na página de Legislação no site: <https://www.joguelimpo.org.br/institucional/legislacao.php>).

TERMOS DE COMPROMISSOS

ESTADO	DOCUMENTO	ÓRGÃO AMBIENTAL	ASSINATURA EM:
Rio de Janeiro	Termo de Compromisso	Secretaria de Estado do Ambiente – SEA	jun/12
Minas Gerais	Termo de Compromisso	Secretaria de Estado de Meio Ambiente e Desenvolvimento Sustentável – Semad	set/12
Paraná	Termo de Compromisso	Secretaria de Estado de Meio Ambiente e Recursos Hídricos do Paraná – Sema	dez/12
Distrito Federal	Termo de Compromisso	Secretaria de Estado de Meio Ambiente e de Recursos Hídricos do Distrito Federal – Semarh	mar/13
Ceará	Termo de Compromisso	Superintendência Estadual do Meio Ambiente – Semace	nov/13
Rio Grande do Norte	Termo de Compromisso	Secretaria Estadual do Meio Ambiente e de Recursos Hídricos do Rio Grande do Norte – Semarh	dez/13
Paraíba	Termo de Compromisso	Secretaria Estadual de Estado dos Recursos Hídricos do Meio Ambiente e da Ciência e Tecnologia da Paraíba – SERHMACT	dez/13
Alagoas	Termo de Compromisso	Secretaria de Estado de Meio Ambiente e de Recursos Hídricos do Alagoas – Semarh	mar/14
Bahia	Termo de Compromisso	Secretaria de Desenvolvimento Urbano da Bahia – Sedur	mar/14
Espírito Santo	Termo de Compromisso	Instituto Estadual de Meio Ambiente e Recursos Hídricos – Iema	mar/14
Pernambuco	Termo de Compromisso	Agência Estadual do Meio Ambiente de Pernambuco – CPRH	out/14
São Paulo	Termo de Compromisso	Secretaria do Meio Ambiente do Estado de São Paulo e Cetesb	dez/16
Espírito Santo	Primeiro Aditivo ao Termo de Compromisso	Instituto Estadual de Meio Ambiente e Recursos Hídricos – Iema	abr/17
São Paulo	Primeiro Aditivo ao Termo de Compromisso	Secretaria do Meio Ambiente do Estado de São Paulo e Cetesb	out/18
Mato Grosso do Sul	Termo de Compromisso	Secretaria de Estado de Meio Ambiente, Desenvolvimento Econômico, Produção e Agricultura Familiar – Semagro	nov/20

O Acordo Setorial assinado com o Ministério do Meio Ambiente em dezembro de 2012 tinha metas válidas até 2016. De 2017 em diante, têm sido propostas metas crescentes a cada ano às organizações participantes (prática adotada até que se assine um novo Acordo Setorial ou um aditivo ao Acordo original):

- Sindicato Nacional das Empresas Distribuidoras de Combustíveis e de Lubrificantes (Sindicom)
- Sindicato Interestadual das Indústrias Misturadoras e Envasilhadoras de Produtos Derivados de Petróleo (Simepetro)

- Federação Nacional do Comércio de Combustíveis e de Lubrificantes (Fecombustíveis)
- Sindicato Interestadual do Comércio de Lubrificantes (Sindilub)
- Sindicato Nacional do Comércio Transportador Revendedor Retalhista de Óleo Diesel Óleo Combustível e Querosene (SindTRR)
- Confederação Nacional do Comércio de Bens, Serviços e Turismo (CNC)

QUADRO DE METAS DO ACORDO SETORIAL

2020					2021	
ITENS	UNID.	METAS PROPOSTAS	REAL ATINGIDO	% REAL VS META	METAS PROPOSTAS	COMENTÁRIOS
Abrangência	Estados + DF	19	19	100,0%	20	Entrada em operação de mais 1 estado
Municípios Atendidos	#	4.311	4.315	100,1%	4.320	Incluindo cidades de mais 1 estado na operação e outras nos estados de MT e RR
Destinação Ambientalmente Correta	t	4.890	4.556	93,2%	4.890	Recuperar o resultado não atingido durante 2020 devido a pandemia
	%	20,7	20,2	97,6%	21,0	Meta estabelecida na proposta de novo Acordo Setorial
Implantação de PEVs	#	40	44	110,0%	44	Meta estabelecida na proposta de novo Acordo Setorial

As tratativas para oficializar um aditivo ao Acordo Setorial para a implantação das etapas 2 e 3 permaneceram durante todo o ano de 2020. Continua a ser o maior desafio obter uma mais efetiva participação das entidades representativas dos varejistas na responsabilidade compartilhada para a destinação ambientalmente adequada dos seus resíduos. Independentemente das dificuldades mencionadas, com aprovação dos associados, o sistema vem aumentando a cada ano o peso destinado de forma ambientalmente correta, e sua abrangência geográfica.

Parte das iniciativas externas continuou a ser materializada pelo Instituto durante 2020 na busca por desenvolver novas tecnologias ou práticas que possibilitem a reciclagem de plásticos do tipo PET. Do total de cerca de 83 toneladas de PET, foram recicladas 11 toneladas no ano de 2020. Outras 72 toneladas foram para o destino ambientalmente correto, por meio de coprocessamento na indústria cimenteira. Os esforços continuam para aumentar a quantidade desse material para reciclagem, de forma econômica e ambientalmente viável.



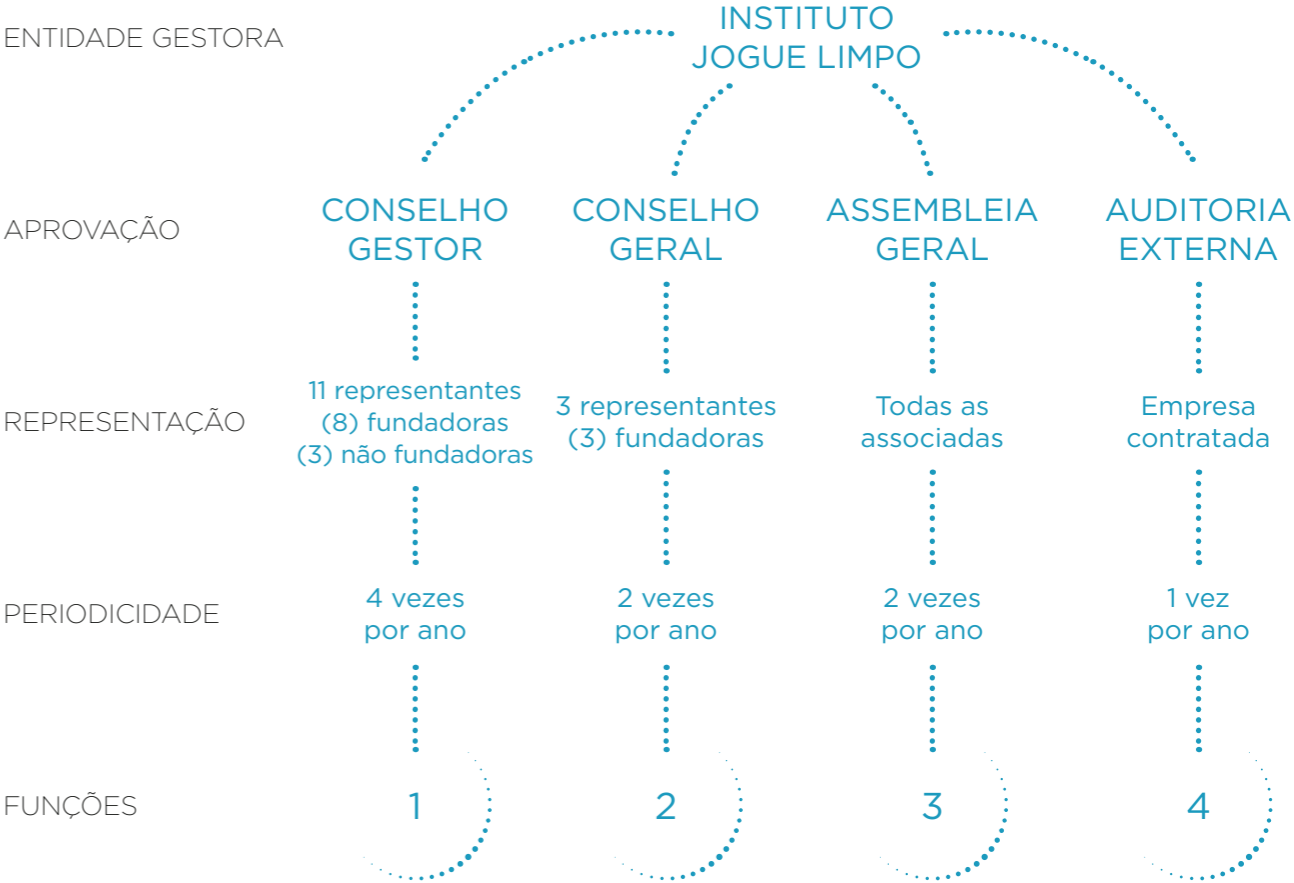
GOVERNANÇA GRI 102-18

A estrutura de governança do Instituto Jogue Limpo segue os termos estabelecidos no Estatuto e no Regimento Interno, aprovados pelo Conselho de Administração do Direito Econômico (Cade) e registrados em cartório para obtenção de CNPJ.

A administração do Instituto é realizada pelo Diretor Executivo, que se reporta a um Conselho Fiscal em duas reuniões anuais,

e ao Conselho Gestor, em quatro reuniões anuais. São realizadas, também, pelo menos duas assembleias de associadas a cada ano.

O balanço de resultados da organização é avaliado e aprovado pelos Conselhos Fiscal e Gestor e, ainda, pela Assembleia de associados. Toda a operação do Instituto Jogue Limpo e seus resultados são avaliados por auditoria externa independente, realizadas em bases anuais.



FUNÇÕES

1 CONSELHO GESTOR:

- I supervisionar e fiscalizar a administração do Instituto;
- II propor modificações ao regimento Interno;
- III monitorar as decisões envolvendo as diretrizes de atuação do Instituto, de acordo com as premissas aprovadas pela Assembleia Geral;
- IV analisar e, se for o caso, alterar o orçamento anual do Instituto elaborado pelo Diretor Executivo, submetendo-o à aprovação pela Assembleia Geral;
- V indicar, eleger e recomendar a destituição e perda de mandato do Diretor Executivo do Instituto, submetendo suas decisões à ratificação da Assembleia Geral;
- VI fazer cumprir as deliberações das assembleias gerais;
- VII sempre que necessário, realizar reuniões com o Conselho Fiscal, se instalado, para tratar de assuntos de interesse do Instituto;
- VIII deliberar sobre punições aplicáveis à Associada que descumprir suas obrigações e deveres, inclusive suspensão de direitos e exclusão do quadro associativo, submetendo sua deliberação e homologação pela Assembleia Geral;
- IX deliberar sobre ingresso de novas associadas, na qualidade de associadas não fundadoras, nas hipóteses e condições descritas neste Estatuto;
- X autorizar a celebração de convênios com entidades nacionais e internacionais;
- XI autorizar a celebração, rescisão ou alteração de quaisquer instrumentos contratuais e/ou outros instrumentos firmados pelo Instituto, seja como parte, seja como interveniente, a qualquer título, cujo valor exceda os limites e/ou

parâmetros a serem fixados para cada exercício social, conforme aprovados em reunião do Conselho Gestor;

- XII fixar os limites para movimentação da conta bancária pelo Diretor Executivo e autorizar a movimentação de qualquer conta bancária de titularidade do Instituto, em valor superior ao limite a ser fixado para cada exercício social, em uma única operação ou em uma série de operações relacionadas;
- XIII autorizar a aquisição ou alienação de bens imóveis do Instituto;
- XIV recomendar e propor eventuais ajustes ao Estatuto Social ou ao Regimento Interno do Instituto à Assembleia Geral; e
- XV deliberar sobre a criação de qualquer ônus ou gravame, seja de que tipo ou natureza for, sobre quaisquer bens ou direitos de titularidade do Instituto, presentes ou futuros, tangíveis ou intangíveis, no todo ou em parte, bem como a concessão ou modificação de qualquer garantia real ou fidejussória que tenha sido ou venha a ser oferecida pelo Instituto.

2 CONSELHO FISCAL:

- I examinar os documentos e livros em uso pelo Diretor Executivo, levantando quaisquer irregularidades e fazendo a respectiva comunicação ao Conselho Gestor ou à Assembleia Geral, conforme o caso;
- II emitir pareceres, por escrito, em qualquer matéria relacionada com o setor financeiro do Instituto; e
- III analisar o balanço geral de encerramento do exercício, submetendo o relatório final à apreciação da Assembleia Geral Ordinária.
- IV emitir parecer sobre o balanço patrimonial do exercício social findo para posterior decisão da Assembleia Geral;

- V emitir parecer sobre a proposta orçamentária do Instituto para o exercício social seguinte;
- VI reunir-se sempre que julgar necessário ou por convocação do Diretor Executivo;
- VII denunciar, por qualquer de seus membros, ao Conselho Gestor e/ou ao Diretor Executivo e, se estes não tomarem as providências necessárias para a proteção dos interesses do Instituto, à Assembleia Geral, as irregularidades e os erros de que tomar conhecimento, além de sugerir providências úteis ao Instituto;
- VIII analisar, ao menos uma vez ao ano, o balancete e demais demonstrações financeiras elaboradas periodicamente pelo Instituto; e
- IX se necessário, consultar profissionais externos, remunerados pelo Instituto, para obter subsídios em matérias de maior relevância.

3 ASSEMBLEIAS GERAIS:

- I aprovar qualquer alteração aos dispositivos deste Estatuto ou do Regimento Interno do Instituto;
- II deliberar, em última instância, sobre punições e eventual exclusão de Associadas que descumprirem suas obrigações e deveres, inclusive suspensão de direitos e exclusão do quadro associativo;
- III homologar eleição do Conselho Gestor, destituição do Diretor Executivo e suas atribuições;
- IV acompanhar e fiscalizar a gestão dos administradores;
- V discutir e aprovar as decisões envolvendo as diretrizes de atuação do Instituto;
- VI deliberar sobre a instalação do Conselho Fiscal, bem como nomear e destituir os respectivos membros;

- VII escolher e avaliar a auditoria independente;
- VIII homologação do orçamento do exercício social corrente, que deverá ter sido previamente aprovado pelo Conselho Gestor *ad referendum*;
- IX manifestar-se sobre o relatório da administração, sobre as contas apresentadas pelos administradores, examinar e aprovar as demonstrações financeiras anuais do Instituto;
- X orientar e supervisionar a gestão do patrimônio do Instituto, bem como definir as linhas gerais das atividades da entidade para consecução de seus fins;
- XI autorizar qualquer ato gratuito que vier a ser praticado pelo Instituto.
- XII fixar as contribuições mensais das Associadas;

4 AUDITORIA EXTERNA

- I Auditoria das Demonstrações Contábeis;
- II Auditoria de Fraudes ou Investigativa;
- III Auditoria de Obras e Canteiro de Obras;
- IV Indicação dos procedimentos mais adequados a serem aplicados nos ciclos de negócios;
- V Elaboração de Manuais de Normas e Procedimentos;
- VI Auditorias de Compliance;
- VII Mapeamento, Avaliação e/ou Gerenciamento de Riscos;
- VIII Implementação ou Revisão dos requisitos da Lei Sarbanes Oxley (SOX);
- IX Estruturação e/ou Implementação de Centro de Serviços Compartilhados (CSC);
- X Implementação ou Revisão dos requisitos da Lei Anticorrupção;
- XI Auditoria da Prestação de Contas Mensais.

REGRAS DE COMPLIANCE

As Regras de Compliance e a introdução dos termos de confidencialidade aplicadas ao dia a dia do Instituto valorizaram ainda mais as boas práticas concorrenciais, de ética, integridade e credibilidade.

- 1 Toda e qualquer reunião com a participação de associados é precedida de convite formal (eletrônico ou por escrito) com o informe da pauta específica, sendo, *a posteriori*, redigida ata executiva, registrando todos os assuntos e temas debatidos entre os presentes.
- 2 Após a sua aprovação e assinada por todos, a ata será devidamente arquivada pelo Diretor Executivo do Instituto Jogue Limpo, o qual para todos os efeitos também assume em todos os encontros as funções de *compliance officer*.
- 3 Nenhuma reunião poderá tratar de temas alheios àqueles previstos na pauta enviada previamente a cada um dos presentes no mencionado convite.
- 4 Em relação aos temas tratados, todos eles se encontram de acordo com as funções do IJL, com os ditames da Lei Concorrencial, bem como com os melhores *standards* de *compliance* concorrencial.
- 5 Durante as discussões, está terminantemente proibida e afastada qualquer troca de informações comerciais sensíveis entre os associados, assim entendidas como informações, individualizadas e atualizadas, dos associados sobre custos, preços, estratégias comerciais e de investimento, nível de produção, lista de clientes, lançamento de novos produtos etc.
- 6 Todos os presentes deverão assinar a lista de presença que será circulada, reafirmando nesse ato seu compromisso com a governança do Instituto Jogue Limpo.

Além das Regras de Compliance, o Jogue Limpo exige, em suas cláusulas contratuais com os operadores logísticos e fornecedores, que não haja de modo algum qualquer tipo de trabalho infantil e/ou forçado e que se mantenha o sigilo de informações pessoais. Em 2020, o Instituto não apresentou qualquer não conformidade ambiental, nem recebeu multas ou processos envolvendo suas operações, [GRI 307-1](#), [GRI 408-1](#), [409-1](#)



As Regras de Compliance buscam garantir a integridade e a ética na gestão do Sistema



EMPRESAS PRESTADORAS DE SERVIÇO PARA O JOGUE LIMPO

O Instituto Jogue Limpo contrata serviços jurídicos, de contabilidade, de informática e de comunicação (site do Instituto), de

empresas especializadas, fornecedoras do sistema e auditoria.

EMPRESAS PRESTADORAS DE SERVIÇO PARA O JOGUE LIMPO

RAZÃO SOCIAL	CNPJ	QUANTIDADE DE FUNCIONÁRIOS ENVOLVIDOS PARA ATENDER O JOGUE LIMPO
Amroxox S/A Consultoria	13.805.024/0001-60	2
Del Clean New Serviços de Limpeza e Imunizações Ltda	15.057.879/0001-85	3
Hime Navarro ME	14.814.063/0001-96	4
Ícaro Consultoria Ambiental	07.551.058/0001-72	1
Magalhães e Dias Advocacia	04.548.425/0001-90	4
Refrigeração Cgair Ltda	05.475.614/0001-43	3
Report Comunicação Ltda	06.487.380/0001-54	7
Domingues Cintra Napoleão Lins e Silva - Advogados	13.701.765/0001-09	5
Somat Contadores	09.420.095/0001-77	16
BCS Empresarial, Auditoria, Consultoria e Contabilidade Ltda - ME	29.227.377/0001-60	1
View Point Arquitetura e Consultoria Ltda ME	39.072.954/0001-45	3
Vinicius Telles Farah Serviços de Ti-Me	28.781.901/0001-87	1

RECONHECIMENTOS EM 2020



Em 2020, o Sistema Jogue Limpo foi reconhecido pelo sexto ano consecutivo com a certificação do Selo Verde, conferida pelo Instituto Internacional Socioambiental Chico Mendes, organização não governamental fundada em 2004 para promover o desenvolvimento sustentável, por meio de programas, projetos e ações que contribuam para a conservação ambiental e o desenvolvimento humano. O Selo Verde é conferido a órgãos públicos, entidades do terceiro setor e a iniciativa privada, que buscam a sustentabilidade em todos os seus negócios.

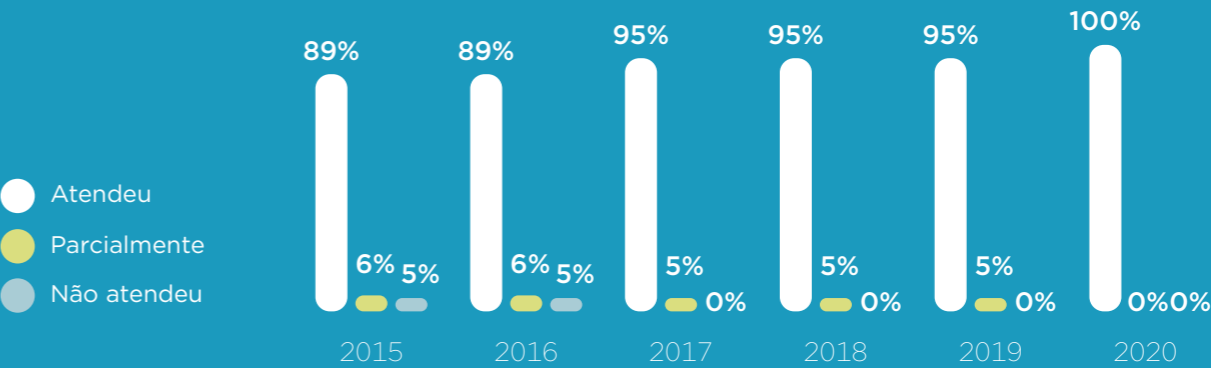
Para obtenção do Selo Verde, a instituição e/ou empresa passa por um processo de seleção que engloba a autoavaliação por meio de um questionário, a visita técnica e um parecer final. O Programa de Certificação pelo Compromisso com a Gestão Socioambiental Responsável (Procert) elabora o parecer técnico da entidade a ser certificada, dentro de critérios que levam em

consideração o potencial de poluição e o grau de utilização de recursos naturais baseado na lei 10.165/2000. O resultado do parecer aponta se a empresa está apta ou não para a aquisição do Selo Verde.

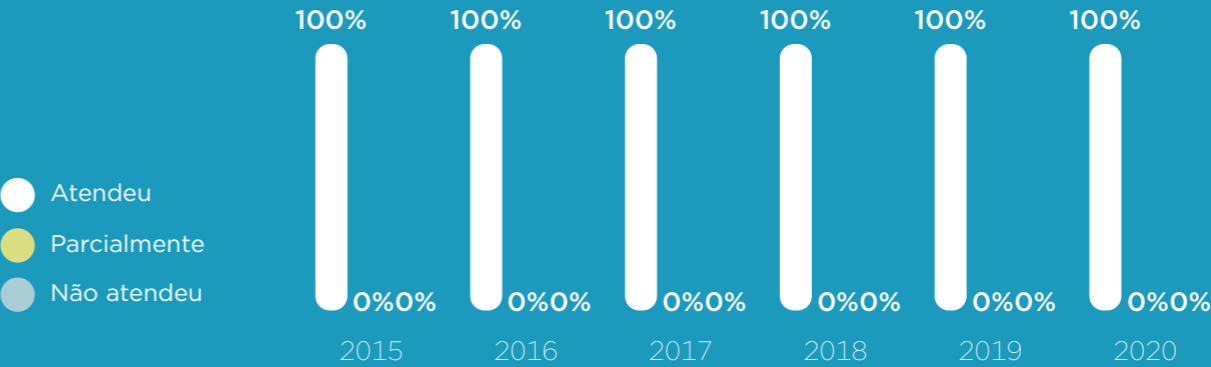
Desde 2015 o Instituto Jogue Limpo tem a certificação do Selo Verde anualmente renovada. A avaliação é realizada com base em três eixos: Política de Sustentabilidade, Gestão Social e Gestão Ambiental. Os gráficos abaixo representam a evolução do Jogue Limpo no período da certificação:



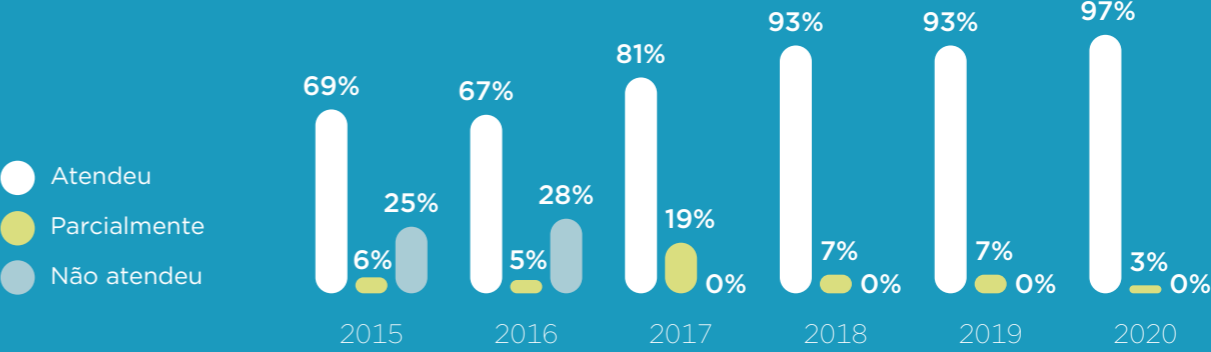
POLÍTICA DE SUSTENTABILIDADE



GESTÃO SOCIAL



GESTÃO AMBIENTAL



COLABORADORES

Toda a administração do Instituto é realizada por cinco profissionais: um Diretor Executivo, um gerente de operações, uma analista de logística, uma assistente de contabilidade e uma assistente administrativa, todos com contratos de acordo com a Consolidação das Leis Trabalhistas (CLT). Todos os funcionários são abrangidos pelo acordo coletivo assinado entre o Sindicato dos Trabalhadores em Entidades Sindicais, Órgãos Classistas,

Associações, Confederações e Federações dos Empregados e Empregadores Inter-municipais no Rio de Janeiro (Sintesi-RJ) e o Instituto Jogue Limpo. Toda a equipe passa por treinamento de Zero Acidente e anticorrupção, além de assinar Termo de Compromisso de Confidencialidade no trato das informações dos associados e do próprio Instituto. **GRI 102-7, 102-8, 102-41**

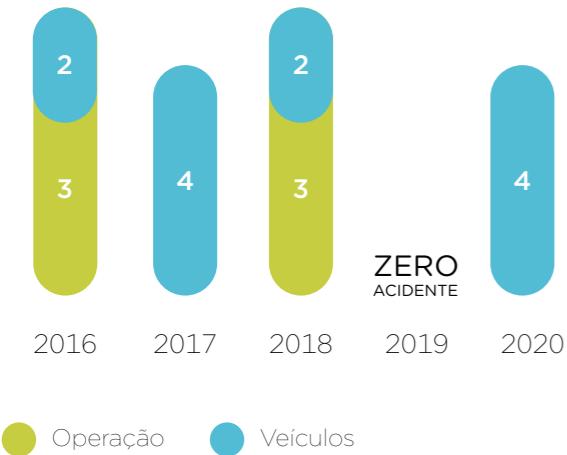
SEGURANÇA DO TRABALHO GRI 403-3

O Jogue Limpo considera a segurança nas operações um de seus Valores, e prioriza o tema na organização e junto aos operadores logísticos.

Em 2020 houve quatro acidentes envolvendo veículos em nossas operações. Os 79 caminhões rodaram mais de 2.950.000 quilômetros. Os quase 200 profissionais das centrais trabalharam mais de 422 mil horas. Não houve

nenhum acidente que envolvesse os colaboradores diretos. Nenhum dos acidentes com veículos teve vítimas, apenas perdas materiais. Todos foram devidamente reportados, o que possibilitou que as ações de correção e de evolução com as lições aprendidas de cada caso fossem executadas. Verifique o gráfico com o histórico de acidentes.

HISTÓRICO DE ACIDENTES



CARTAZES DA CAMPANHA DE ZERO ACIDENTE (2016 A 2020)



A campanha de Zero Acidente foi iniciada em 2016, junto com a medição de acidentes nas centrais de recebimento e na frota de caminhões, e continuou nos anos seguintes. Nas centrais, foram realizados ajustes na sinalização das instalações e reuniões extras para engajar e conscientizar o público interno em relação às boas práticas para uma operação segura. Quanto aos acidentes com caminhões, os motoristas envolvidos em cada uma das operações passaram por treinamentos extras para reforçar as regras de direção defensiva.

Em 2020, o objetivo da campanha de Zero Acidente era repetir a marca de 2019 e continuar consolidando a cultura de segurança dentro das operações. No início de cada ano, são enviados para as centrais os cartazes da campanha; no mesmo dia, é realizado o treinamento anual de segurança nas operações.

Além disso, frequentemente todos da organização e os operadores logísticos recebem e-mails com conteúdo de segurança no trabalho, com temas como o uso correto dos EPIs e direção defensiva, por meio de textos ou vídeos. Os operadores foram orientados a multiplicar as informações com todos os funcionários das centrais de recebimento.

O resultado de 2020 não foi o esperado, mas o sistema aprendeu com cada situação adversa, para que em 2021 possa repetir a marca conquistada em 2019. A comunicação da campanha de Zero Acidente para 2021 foi elaborada pensando nos incidentes ocorridos no ano anterior – usando a foto de um dos caminhões do Jogue Limpo, junto à mensagem da campanha: “Prevenir é a única opção! Não use atalhos”. A meta do sistema é a segurança como forma preventiva, para manter a integridade e o bem-estar de cada um dos funcionários.

OBJETIVOS DE DESENVOLVIMENTO SUSTENTÁVEL

O Jogue Limpo é signatário do Pacto Global da Organização das Nações Unidas e aplica no cotidiano os Objetivos de Desenvolvimento Sustentável (ODS). Os ODS fazem parte da Missão, da Visão e dos Valores do Instituto.



A MISSÃO do Jogue Limpo reflete o **objetivo 17** (Parcerias e Meios de Implementação), que busca fortalecer os meios de implementação e revitalizar a parceria global para o desenvolvimento sustentável. O Instituto representa 44 fabricantes e importadores de óleo lubrificante para a gestão da logística reversa das embalagens plásticas de óleo lubrificante usadas e da gestão de OLC, destinando-as de modo ambientalmente correto e priorizando a reciclagem. Assim, atinge o objetivo 17 e contribui para o desenvolvimento sustentável.



Os ODS fazem parte do cotidiano do Jogue Limpo



A VISÃO

do Instituto está relacionada aos Objetivos 8, 9, 11 e 12.



Objetivo 8: Trabalho Decente e Crescimento Econômico: promover o crescimento econômico sustentado, inclusivo e sustentável, o emprego pleno e produtivo e o trabalho decente para todos.



Objetivo 9: Indústria Inovação e Infraestrutura: construir infraestruturas resilientes, promover a industrialização inclusiva e sustentável e fomentar a inovação.



Objetivo 11: Cidades e Comunidades Sustentáveis: tornar as cidades e os assentamentos humanos inclusivos, seguros, resilientes e sustentáveis.



Objetivo 12: Consumo e Produção Responsáveis: assegurar padrões de produção e de consumo sustentáveis.



OS VALORES do Jogue Limpo estão diretamente relacionados com os objetivos 1, 2, 3, 4, 5, 6, 7, 10, 13, 14, 15 e 16 de desenvolvimento sustentável.



Objetivo 1: Erradicação da Pobreza: acabar com a pobreza em todas as suas formas, em todos os lugares.



Objetivo 2: Fome Zero e Agricultura Sustentável: acabar com a fome, alcançar a segurança alimentar e melhoria da nutrição e promover a agricultura sustentável.



Objetivo 3: Saúde e Bem-Estar: assegurar uma vida saudável e promover o bem-estar para todos, em todas as idades.



Objetivo 4: Educação de Qualidade: assegurar a educação inclusiva e equitativa de qualidade, e promover oportunidades de aprendizagem ao longo da vida para todos.



Objetivo 5: Igualdade de Gênero: alcançar a igualdade de gênero e empoderar todas as mulheres e meninas.



Objetivo 6: Água Potável e Saneamento: assegurar a disponibilidade e a gestão sustentável da água e saneamento para todos.



Objetivo 7: Energia Acessível e Limpa: assegurar o acesso confiável, sustentável, moderno e a preço acessível à energia para todos.



Objetivo 10: Redução das Desigualdades: reduzir a desigualdade dentro dos países e entre eles.



Objetivo 13: Ação Contra a Mudança Global do Clima: tomar medidas urgentes para combater a mudança do clima e seus impactos.



Objetivo 14: Vida na Água: conservar e promover o uso sustentável dos oceanos, dos mares e dos recursos marinhos para o desenvolvimento sustentável.



Objetivo 15: Vida Terrestre: proteger, recuperar e promover o uso sustentável dos ecossistemas terrestres, gerir de forma sustentável as florestas, combater a desertificação, deter e reverter a degradação da terra e deter a perda.



Objetivo 16: Paz, Justiça e Instituições Eficazes: promover sociedades pacíficas e inclusivas para o desenvolvimento sustentável, proporcionar o acesso à justiça para todos e construir instituições eficazes, responsáveis e inclusivas em todos os níveis.

COMPROMISSOS COM INICIATIVAS DESENVOLVIDAS EXTERNAMENTE GRI 102-12

Pelo sexto ano consecutivo, o Instituto Jogue Limpo se manteve signatário do Pacto Global da ONU que, por meio de 10 princípios básicos, pressupõe que as boas práticas corporativas possibilitem um mundo melhor. Tem como compromisso seguir e difundir os seus preceitos fundamentais em quatro áreas: direitos humanos, trabalho, meio ambiente e combate à corrupção.

Em 2018 foi submetido ao Pacto Global o relatório de Comunicação de Engajamento – COE (Communication on Engagement) referente aos anos de 2016 e 2017, em 2020,

foram submetidos e aprovados os relatórios de 2018 e 2019. O COE deve ser submetido no site internacional do Pacto Global a cada dois anos. O objetivo é permitir a oportunidade de demonstrar as partes interessadas as boas práticas de sustentabilidade em apoio à iniciativa global. Em 2022, serão submetidos os relatórios de 2020 e 2021.

Por força do estabelecido em seu estatuto, o Instituto Jogue Limpo não mantém relacionamento com outras associações ou entidades de classe. **GRI 102-13**



PEVS

O ponto de entrega voluntária (PEV) é o espaço disponibilizado de modo voluntário para que pessoas físicas e/ou jurídicas deem a destinação ambientalmente correta para as embalagens plásticas de óleo lubrificante usadas. As embalagens ali entregues serão acondicionadas em contentores e, posteriormente, retiradas e enviadas para a central mais próxima do Jogue Limpo.

O objetivo dos PEVs é aumentar a capilaridade do sistema, possibilitando o atendimento de geradores varejistas de outros segmentos – sendo estes também geradores de embalagem. Assim não priorizamos os pontos de entrega voluntária em órgãos públicos. Representam um reforço importante no sistema de logística reversa, visando aumentar a quantidade de embalagens plásticas usadas destinadas de maneira ambientalmente correta. O esperado com essa expansão é um maior nível de conscientização ambiental envolvendo agora, todos os segmentos do varejo que comercializam óleo lubrificante, tais como: supertrocas, centros automotivos, oficinas, trocas de óleo, lojas de peças, supermercados, pequenos geradores e outros.

O intuito do Jogue Limpo é expandir o número de pontos de entrega voluntária, assim atendendo as metas estabelecidas internamente. O projeto dos PEVs iniciou com uma fase de teste em 2016, com três PEVs em Alagoas, central de Maceió. Em 2017 os testes continuaram e passaram a ser nove PEVs, sendo seis em Maceió (AL) e três em João Monlevade (MG), com expectativa de expansão para os demais estados.

Em 2018 foi realizado o treinamento presencial para a implementação e funcionamento dos PEVs nas 20 centrais no período de janeiro a março. O treinamento apresentou o que são os PEVs, os motivos da escolha da implementação, como deve ser feita a escolha do local, a manutenção e comunicação, as responsabilidades dos operadores logísticos, o controle dos recebimentos e a emissão do recibo autodeclaratório que deve ser divulgado pelo operador logístico e pelo PEV para os geradores que vão efetuar a entrega no local. Foram implementados 103 PEVs entre os meses de julho a novembro daquele ano; ao fim de 2018, eram 112 PEVs na região geográfica onde o sistema opera.

Em 2019 foram inaugurados mais 66 PEVs, finalizando o ano com 178 pontos disponíveis para receber as embalagens plásticas de óleo lubrificante usadas. Em 2020, foi mantida a expansão e foram inaugurados 44 PEVs entre os meses de novembro e dezembro, totalizando 222 em operação.

Para os geradores, os PEVs ainda permitem que fiquem respaldados com o recibo autodeclaratório, caso necessitem comprovar a destinação para aos órgãos ambientais e de fiscalização. Através de acesso e cadastro simples e rápido no site do sistema (www.joguelimpo.org.br), informam a quantidade de embalagens que serão destinadas e qual o local de entrega. Ao levar para o PEV suas embalagens e o recibo já previamente gerado, poderão obter assinatura no documento. É uma forma simples e eficiente de documentar a destinação ambientalmente correta dada àquelas embalagens.

www.joguelimpo.org.br

@institutojoguelimpo

No site, também é possível identificar quais locais têm pontos disponíveis para o recebimento de embalagens plásticas de óleo lubrificante usadas, na página de “Onde atuamos”. Basta selecionar o estado e a página PEV:

<https://www.joguelimpo.org.br/institucional/ondeatuamos.php?estado=SP&tipo=pevs>



RESULTADO DOS PEVS

Foi estabelecida a meta de inauguração de 40 PEVs em 2020, que foi atingida e superada pelas centrais do Jogue Limpo. Cada uma das centrais foi responsável por selecionar e escolher os novos pontos, que foram

aprovados pelo Instituto e devidamente cadastrados no sistema. Ao final do ano foram inaugurados um total de 44 PEVs; a seguir, a tabela com a disposição dos pontos em cada estado:

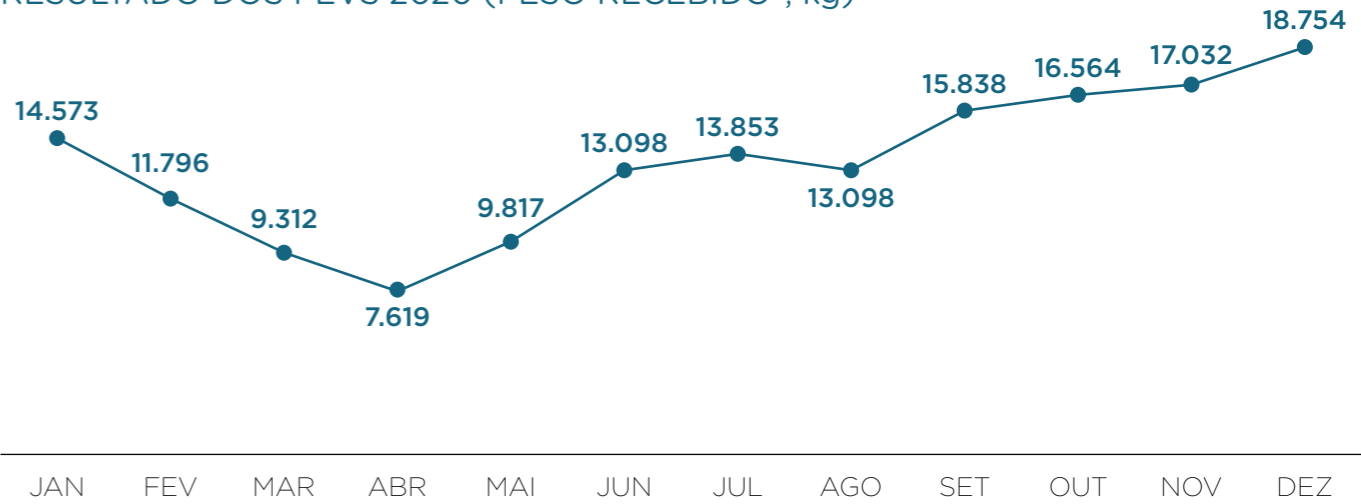
2020 - PEVS INAUGURADOS POR ESTADO

ESTADOS	SET	OUT	NOV	DEZ	TOTAL
AL	-	-	-	2	2
MG	-	-	3	2	5
BA	-	-	-	4	4
CE	-	-	2	-	2
DF	-	-	-	3	3
ES	-	-	-	2	2
MS	-	-	1	-	1
MT	-	-	2	-	2
PE	-	-	2	-	2
PR	-	-	6	-	6
RJ	-	-	2	-	2
RS	-	-	6	-	6
SC	-	-	2	-	2
SP Capital	-	-	-	2	2
SP Interior	-	-	-	3	3
PEVS inaugurados no mês	0	0	26	18	44
Peso recebido (KG)	0	0	662	2.858	3.520

- A META DE
- INAUGURAÇÃO DE
- NOVOS PEVS EM 2020
- FOI ALCANÇADA

O gráfico abaixo apresenta o volume recebido em quilos nos PEVs ao longo do ano. Em 2020 foram recebidos 161.354 quilos nos PEVs.

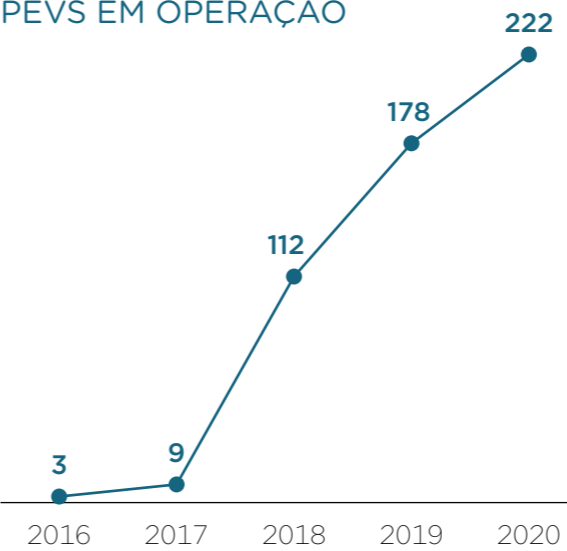
RESULTADO DOS PEVS 2020 (PESO RECEBIDO*, kg)



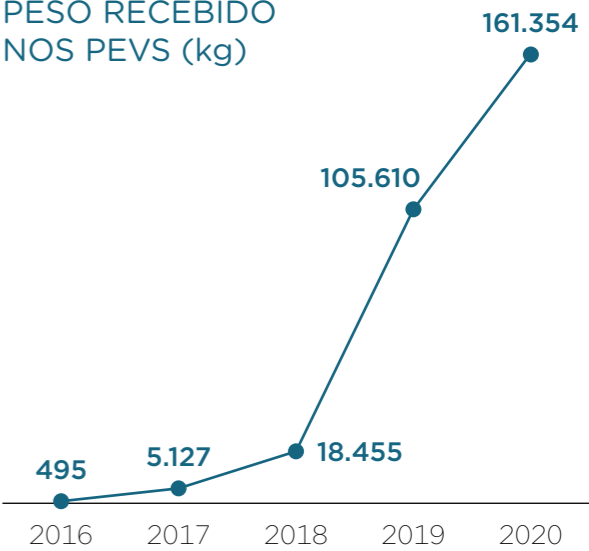
* Nos meses de novembro e dezembro foram incluídos os pesos dos novos PEVs.


Evolução da quantidade de PEVs em operações e de seus respectivos volumes recebidos de 2016 a 2020:

PEVS EM OPERAÇÃO



PESO RECEBIDO NOS PEVS (kg)





OLUC

• Mais de 35,5 milhões de litros de OLUC foram recebidos em 2020

Na gestão da logística reversa do Óleo Lubrificante Usado ou Contaminado (OLUC) em 2020 no âmbito do Instituto Jogue Limpo, foram recebidos mais de 35,5 milhões de litros. Desse total, foram encaminhados para a destinação ambientalmente correta 35 milhões de litros.

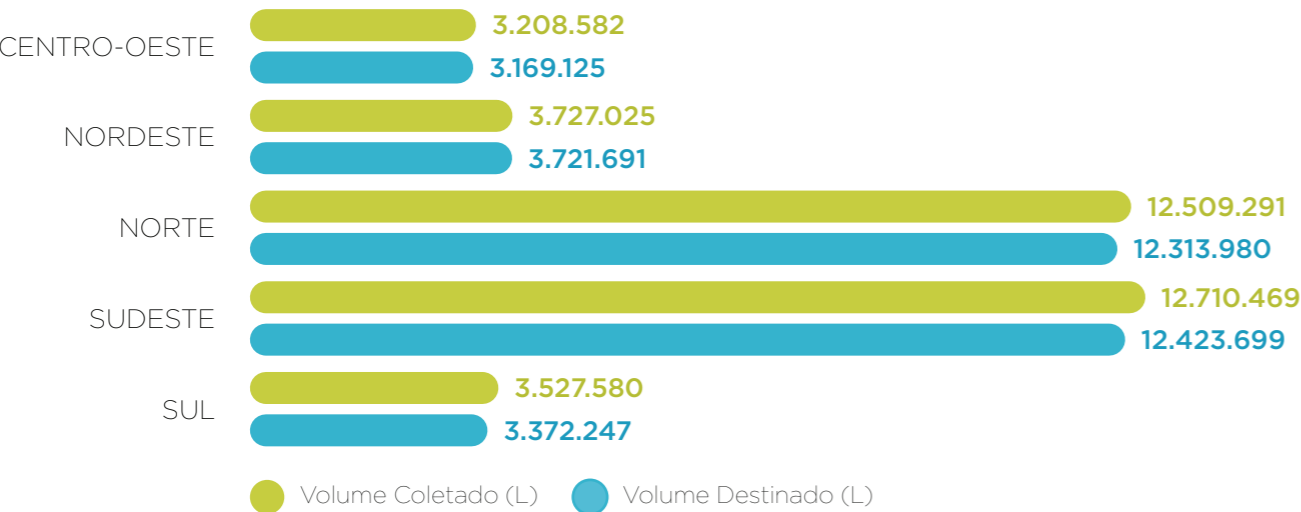
A seguir, um breve histórico das ações realizadas para a implantação da gestão da logística reversa de OLUC dentro no Instituto:

- **2016:** solicitação dos Associados para que o Jogue Limpo iniciasse o processo para cuidar da gestão da logística reversa do OLUC.
- **2017:** entrada de processo de consulta ao Cade (Conselho Administrativo de Defesa Econômica).
- **2018:** início do projeto-piloto de coleta do OLUC na cidade de Linhares (ES); lançamento da versão inicial do app do sistema Jogue Limpo para registro de coletas em tempo real; parecer do Cade de não oposição para a inclusão da atividade no escopo do Estatuto do Instituto Jogue Limpo; ampliação do projeto-piloto e início da gestão da logística reversa do OLUC em todo o estado do Espírito Santo.
- **2019:** estabelecimento das funções do Instituto na gestão da logística reversa do OLUC; estabelecimento das regras de contratação de coletas, com a definição das regras de participação dos associados; início da gestão de parte da logística reversa de OLUC na Região Norte; tomada de preço, envolvendo todos os coletores e rerrefinadores devidamente autorizados pela ANP (Agência Nacional do Petróleo), para viabilização da contratação de coletas de OLUC em todo o território nacional; início da gestão de parte da logística reversa de OLUC nas Regiões Nordeste, Sudeste e Centro Oeste.
- **2020:** ampliação da gestão de parte da logística reversa de OLUC para todas as regiões do país; adaptações progressivas no site Jogue Limpo para atender as novas demandas e necessidades do OLUC; evolução e melhorias contínuas do app para registro de coletas de OLUC; contratação de seis coletores (três deles também rerrefinadores), para atendimento de todas as regiões do país; evolução na gestão do volume de coleta em mais de sete vezes *versus* os resultados de 2019 (em 2020, atingiu-se 35 milhões de litros de OLUC da coleta até a destinação final); aumento do número de associados participantes.

DADOS OPERACIONAIS OLUC DURANTE 2020

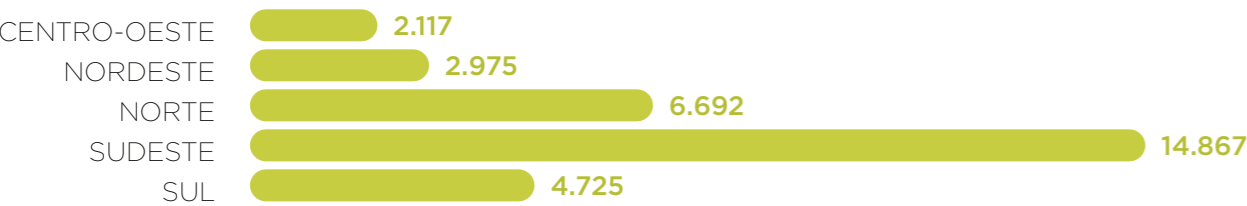
O gráfico a seguir apresenta os totais de OLUC coletado e destinado por região em 2020.

VOLUME COLETADO E DESTINADO DE OLUC POR REGIÃO (L)



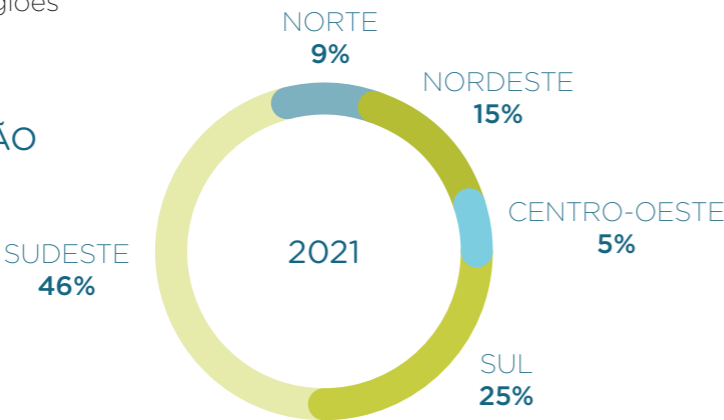
O sistema realizou 31.376 visitas durante o ano de 2020 nos pontos geradores.

VISITAS REALIZADAS POR REGIÃO



Durante o ano de 2020 foram atendidos 1.299 municípios nas cinco regiões apresentadas abaixo:

% MUNICÍPIOS ATENDIDOS POR REGIÃO



O custo total despendido, no âmbito do Instituto Jogue Limpo, para a logística reversa de OLUC no ano de 2020 foi de cerca de R\$ 11,9 milhões. Abaixo a distribuição dos custos por região:



Foram realizadas mais de 31 mil visitas aos pontos geradores de OLUC



OS DADOS ESPECÍFICOS DO ANO DE 2020

- Regiões atendidas: Norte, Sudeste, Sul, Nordeste e Centro-Oeste.
- Recebidos mais de 35,5 milhões de litros.
- Destinados de forma ambientalmente correta 35 milhões de litros.
- 100% do total destinado foi para reciclagem (rerrefino).
- Recebidos 1.137 litros em média em cada visita.
- Registradas no sistema 421 “coletas zero”.
- 31.376 coletas realizadas.
- 1.299 municípios atendidos.
- Aplicados recursos no valor de R\$ 11.934.866,00.

www.joguelimpo.org.br @institutojoguelimpo



NOVAS INICIATIVAS

NESTE CAPÍTULO, SÃO APRESENTADAS AS AÇÕES DESENVOLVIDAS NOS ÚLTIMOS ANOS PARA TRAZER INOVAÇÃO AO TRABALHO DO SISTEMA JOGUE LIMPO.

“COLETA POR CAMPANHA”

A iniciativa de “Coleta por Campanha” foi apresentada em 2019, ainda em fase de testes, com objetivo de efetivar parcerias com as prefeituras municipais para aumentar a abrangência de atendimento e o volume coletado para destinação ambientalmente adequada nos municípios com mais de 20 mil habitantes.

Como funciona: o caminhão do Jogue Limpo fica disponível em uma praça da cidade ou em algum ponto de grande movimento para receber as embalagens plásticas. No local as embalagens são pesadas, é feita a leitura do código de barras e a informação vai diretamente para o sistema do Jogue Limpo. A pessoa física ou jurídica pode ter o recibo

da entrega dessas embalagens, caso precise do comprovante para apresentar aos órgãos ambientais. Esse comprovante pode ser retirado no site do Jogue Limpo mediante a inserção do CNPJ ou CPF.

Foram realizadas ao longo do ano de 2020 sete “Coletas por Campanha”, ainda em regime de teste, nos seguintes municípios: Icapuí (CE), Morro Redondo (RS), Candeias (MG), Angelina (SC), Muçum (RS), Capinópolis (MG) e Tavares (RS). Para a realização dessa nova iniciativa, o sistema contou com o apoio das centrais para a escolha dos municípios e disponibilização do caminhão por um período em cada um desses locais.



Resultado dos recebimentos da “Coleta por Campanha”:

COLETAS POR CAMPANHA 2020

DATA	MUNICÍPIO	UF	PESO (KG)
07/05/2020	Icapuí	CE	166,5
21/05/2020	Morro Redondo	RS	142,8
10/06/2020	Candeias	MG	0
28/07/2020	Angelina	SC	83
17/08/2020	Muçum	RS	56,9
27/11/2020	Capinópolis	MG	18,4
10/12/2020	Tavares	RS	84,7
Total			522,3



Para a “Coleta por Campanha” ter sucesso, é fundamental ação conjugada da prefeitura e o Jogue Limpo. O Jogue Limpo fez a divulgação nas redes sociais, e as prefeituras das cidades fizeram a comunicação localmente. Um carro de som foi utilizado para anunciar a data e hora que o caminhão ficaria disponível na região para receber as embalagens plásticas de óleo lubrificante usadas.

Além da comunicação nas redes sociais, o Instituto enviou para as prefeituras o informativo para que as pessoas fossem instruídas sobre como acondicionar as embalagens e o modo correto para o descarte ter uma destinação ambientalmente adequada.

Instituto Jogue Limpo

É a entidade gestora responsável por realizar a logística reversa das embalagens plásticas de óleo lubrificante usadas.



Nossos diferenciais:

- Totalmente gratuito ao gerador.
- Único que possui Acordo Setorial assinado junto ao Ministro do Meio Ambiente (MMA).
- Com 12 termos de compromisso assinados com Secretarias de Meio Ambiente estaduais (SEMAS) – PR, SP, RJ, MG, ES, BA, AL, PE, PB, CE, RN e DF.
- Reconhecido pelo MMA e SEMAs como sistema de Logística Reversa oficial do setor.
- Representante habilitado pelos fabricantes e importadores.

www.joguelimpo.org.br

Coleta por Campanha

O seu Estado e o município tem o compromisso de reduzir os resíduos sólidos proveniente das embalagens plásticas de lubrificantes usadas.



Acondicione as embalagens plásticas de lubrificantes usadas em sacos plásticos transparentes após o consumo e disponibilize-as para o sistema de recebimento do atacadista ou do fabricante, conforme o caso.

- Não coloque as embalagens plásticas de lubrificantes usadas nos depósitos de lixo para coleta da prefeitura.
- Não entregue as embalagens plásticas de lubrificantes usadas aos catadores. Este resíduo é perigoso e contém material contaminante.
- Não jogue os resíduos do óleo lubrificante no sistema de ralos de água do seu estabelecimento. O produto é tóxico. Um litro de óleo pode contaminar um milhão de litros de água.

www.joguelimpo.org.br

COLETA SEM PAPEL

Na busca por soluções mais eficientes para o meio ambiente, o sistema Jogue Limpo criou e vem testando a iniciativa de registro de recebimentos (coletas) “sem papel”. O sistema operacional é apto a realizar os registros de recebimentos sem a necessidade de utilização de qualquer documento em papel.

O objetivo é o aprimoramento do sistema, mantendo o registro em tempo real do recebimento, com mais automatização e menos riscos de eventuais erros com digitações das informações. Os geradores, órgãos ambientais e a sociedade continuarão com o acesso as informações em tempo real, com uma confiabilidade ainda maior. Essa iniciativa está diretamente relacionada com a Visão do Instituto: “Ser referência nas atividades que executa, reconhecido pelo eficiente sistema de gerenciamento e transparência nas informações”.

HISTÓRICO DA EVOLUÇÃO E DOS TESTES:

2018: início dos testes com protótipo *bluetooth* e desenvolvimento do app;

Ago/2019: aprimoramentos do app e compra da balança;

Nov/2019: instalação e início da operação na central de Caxias;

2020: continuação dos testes do app, balança digital e assinatura digital no aparelho.

FLUXO DO PROCESSO





www.joguelimpo.org.br

@institutojoguelimpo

DADOS OPERACIONAIS E RESULTADOS DE 2020

O Acordo Setorial, assinado em 2012 entre as entidades representativas das empresas do setor e demais entidades participantes do sistema e o Ministério do Meio Ambiente, é válido por prazo indeterminado. No entanto, as metas haviam sido estabelecidas até o final de 2016. Assim, para não haver solução de continuidade do sistema nos anos subsequentes, foi apresentado ao Ministério do Meio Ambiente o seguimento de metas básicas, considerando uma condição obrigatória – elas devem ser crescentes comparadas ao exercício do ano anterior, e incluir as seguintes condições:

- Encaminhamento de **4.890 toneladas de plásticos** para destinos ambientalmente corretos, equivalente a 20,7% do total de óleos lubrificantes colocados no mercado em embalagens plásticas;
- Atendimento de **4.310 municípios**;
- Implantação de mais **40 PEVs**.

As metas de abrangência e implantação de PEVs foram 100% atingidas, sendo 4.315 municípios atendidos e 44 novos PEVs inaugurados. O volume de plástico destinado de forma ambientalmente correta, pela primeira vez em 15 anos de operação do sistema, ficou 6,8% abaixo da meta submetida.

Conforme será explicitado adiante no capítulo *Pandemia de Covid-19*, a pandemia do novo coronavírus e o consequente fechamento dos estabelecimentos geradores influíram fortemente sobre o não cumprimento da meta. Esforços não foram medidos para minimizar os impactos dos meses de baixo volume. Contudo, mesmo com o número de visitas muito maior do que nos meses mais impactados pelos *lockdowns*, não foi possível recuperar as perdas.

Em 2020 foram recebidas 4.815 toneladas de embalagens plásticas. O Instituto Jogue Limpo destinou 4.556 toneladas e reciclou 4.453 toneladas de plástico, o que representa um nível de reciclagem de 98%. Todas as embalagens foram destinadas de modo ambientalmente adequado. A cada tonelada de plástico coletado, o sistema Jogue Limpo evita que o equivalente a 20 mil embalagens de 1 litro de óleo lubrificante seja depositado inadequadamente no meio ambiente. **GRI 301-2**

- O sistema destinou de forma ambientalmente correta o equivalente a 20,7% do total colocado no mercado de varejo pelos fabricantes e importadores – através de dados publicados pela ANP em seu Painel Dinâmico do Mercado de Lubrificantes no Brasil.
- Foram realizados atendimentos a 28.847 geradores nos 4.315 municípios, atingindo assim, a abrangência superior à meta estabelecida.
- Foram inaugurados mais 44 PEVs.

Apesar do desapontamento com o resultado abaixo da meta do peso de plástico destinado, basicamente devido aos impactos da pandemia, os demais resultados evidenciam o quanto todo o sistema agiu fortemente na busca por melhorar sua *performance*. Ainda que os 79 caminhões do Sistema tenham rodado quase 3 milhões de quilômetros, a prioridade dada à reciclagem mostrou sua eficácia, fazendo com que a pegada de carbono tivesse um resultado próximo a duas vezes melhor do que se espera de um sistema ambientalmente equilibrado.

MAIOR EQUILÍBRIO AMBIENTAL NO SISTEMA GRI 305-5

Avaliado de acordo com o cálculo disponibilizado pelo Centro de Estudos em Sustentabilidade da Fundação Getúlio Vargas (CES-FGV), o sistema Jogue Limpo obteve o seguinte desempenho em 2020:

1 Foram recicladas efetivamente 4.453 toneladas de plásticos, o que gerou um benefício ao meio ambiente (já descontado o ônus com seu processo de industrialização) de 2.805 toneladas de CO₂ a menos no meio ambiente.

2 Os caminhões do sistema rodaram 2.951.421 quilômetros, gerando com isso um ônus ao meio ambiente de cerca de 1.576 toneladas de CO₂ a mais no meio ambiente.

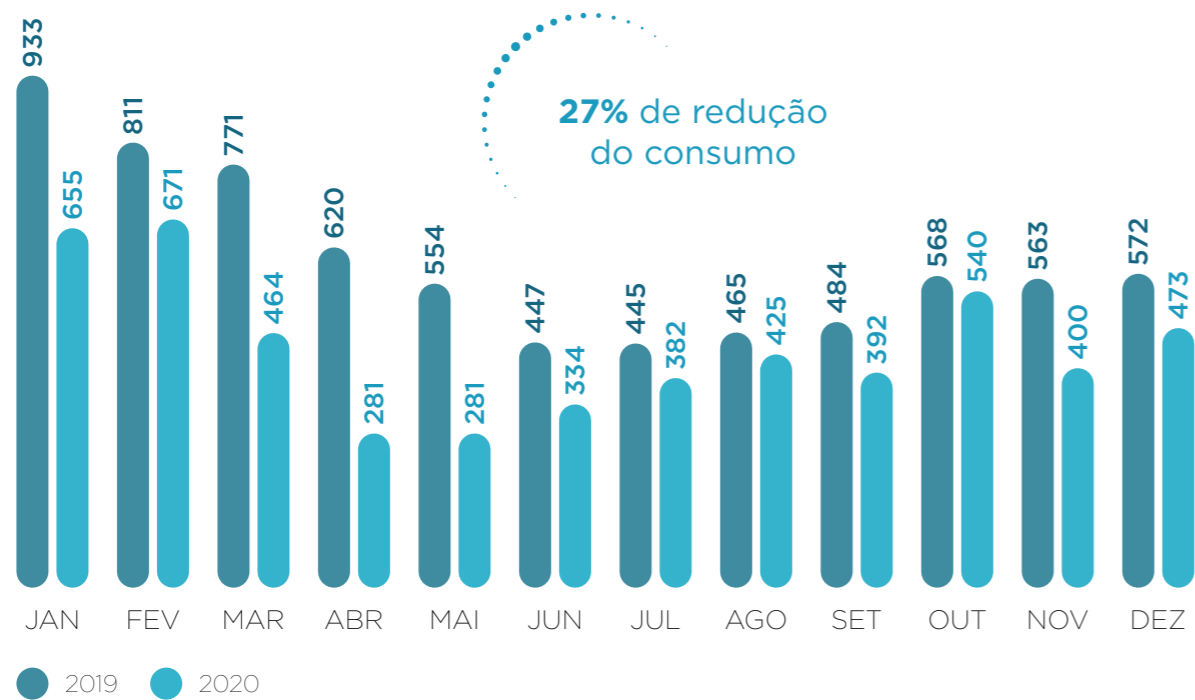
Um sistema ambientalmente equilibrado deve apresentar resultado igual ou superior a 1 quando se divide o resultado do item 1 pelo item 2. No caso do sistema Jogue Limpo, no ano de 2020 esse resultado foi de 1,8, muito superior ao mínimo.

ENERGIA ELÉTRICA

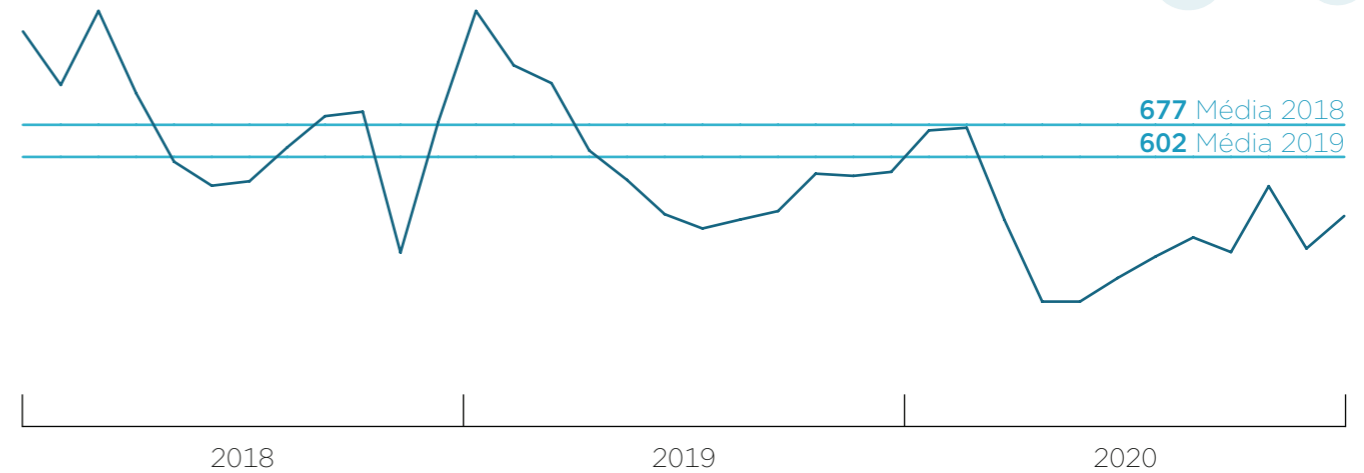
A redução do consumo de energia elétrica é um objetivo do Jogue Limpo. Na sede conseguimos uma redução de 27% no consumo de energia comparando os anos de 2019 e 2020. O resultado foi possível

por medidas de economia de energia pela equipe do Instituto, pela troca de 100% das lâmpadas fluorescente por modelo de LED e em decorrência do regime parcial de *home office* entre os colaboradores.

CONSUMO DE ENERGIA ELÉTRICA (KWH) - 2019 X 2020



Na sede do Jogue Limpo é aferido mês a mês o consumo de energia elétrica, bem como metas para o ano conforme o gráfico:



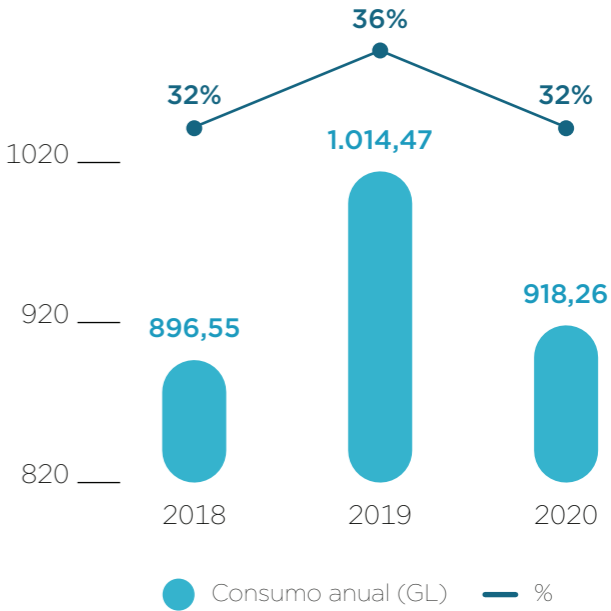
O controle do consumo de energia nas 21 centrais foi iniciado em 2018. Em 2020 houve uma redução de cerca de 9,5% no consumo anual, comparado a 2019.

ENERGIA ELÉTRICA	2018*	2019*	2020*
Consumo (KWh) total	249.036	281.796	255.072
Média mensal (KWh)	20.753	23.483	21.256
Consumo (GJ)	896,5	1.014	918
Variação (%)	-	+ 13,1%	- 9,5%

*Consumo de 2020 e 2019 refere-se a 23 centrais; em 2018, a 21 centrais.

O principal gasto de energia nas centrais é o uso dos equipamentos prensa ou moinho. São utilizados para prensar ou triturar as embalagens plásticas nas próprias centrais. Para 2021, o objetivo é manter a tendência de redução no consumo obtida em 2020.

CONSUMO ENERGIA ELÉTRICA NAS CENTRAIS



RECURSOS HÍDRICOS

O consumo de água no Jogue Limpo respeita o meio ambiente. Na sede e nas 23 centrais, há tubulação de esgoto e água conforme a legislação; todas têm saneamento básico adequado. Em 2020, o consumo de água nas 23 centrais manteve-se em linha com o registrado em 2019.

CONSUMO DE ÁGUA	2018	2019	2020
Consumo mensal (m³)	191	223	224
Variação	-	+ 17%	-

* Consumo de 2020 e 2019 refere-se a 23 centrais; em 2018, a 21 centrais.

O Instituto estimula ações para preservação e uso racional da água. Nas redes sociais (Instagram e Facebook), foram utilizados com publicações como o post ao lado, em comemoração ao Dia da Água.



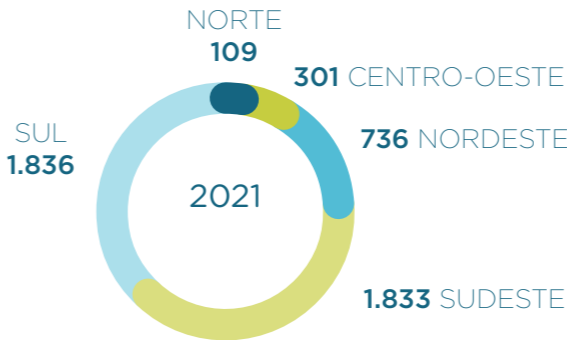
A central do Mato Grosso do Sul é um modelo de utilização bem sucedida dos recursos hídricos. O operador logístico (EcoSupply) possui um sistema de captação de água da chuva para fazer a lavagem de pisos e pátios; a lavagem e descontaminação das embalagens plásticas recebidas pela central, antes de encaminhar para o reciclador, é feita em um sistema fechado com recirculação do efluente, em que a água da lavagem entra em um sistema separador de água e óleo e é reutilizada até sua saturação. A água saturada é tratada na estação de tratamento de efluentes do operador logístico e pode ser reaproveitada para um novo ciclo de lavagem. A borra oleosa gerada no tratamento é encaminhada para o processo de blendagem e posterior coprocessamento, com reaproveitamento energético do material (ao lado, foto da Estação e Tratamento de Efluentes).



A Estação de Tratamento de Efluentes da EcoSupply (MS): operador consegue captar água da chuva e promove seu reúso.

DADOS DO DESEMPENHO OPERACIONAL EM 2020 GRI 306-2

VOLUME DE PLÁSTICO COLETADO POR REGIÃO (TONELADAS)



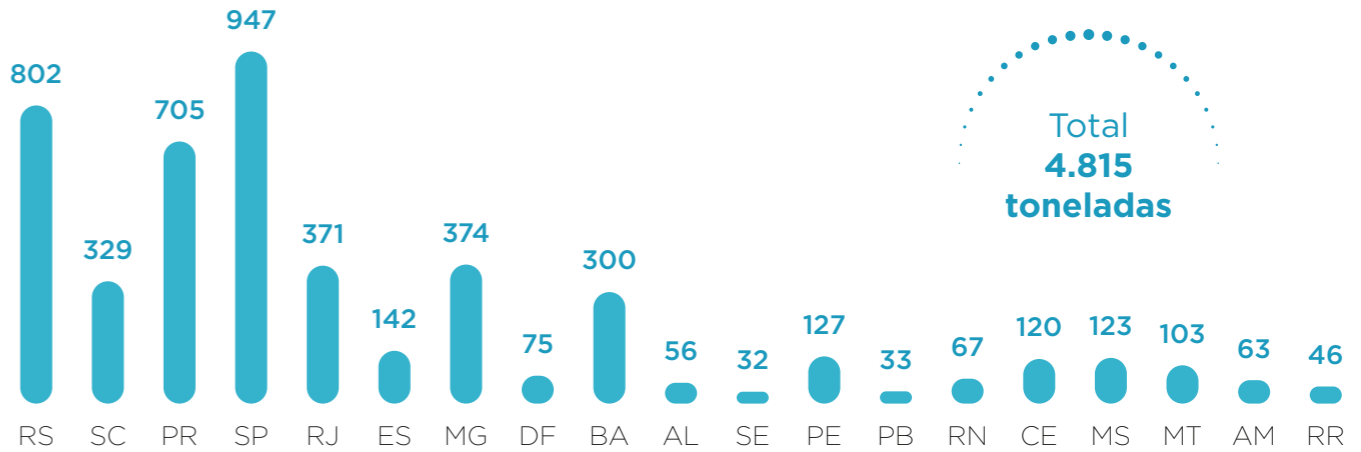
EVOLUÇÃO ANUAL DOS TOTAIS DE PLÁSTICO COLETADOS E DESTINADOS À RECICLAGEM

	RECEBIDO	RECICLADO
2010	1.149	1.118
2011	2.213	2.003
2012	2.870	2.538
2013	3.405	2.953
2014	4.527	4.148
2015	4.983	4.705
2016	4.737	4.445
2017	4.742	4.497
2018	4.774	4.568
2019	5.036	4.718
2020	4.815	4.453

QUANTIDADE DE QUILOMETROS RODADOS POR REGIÃO

REGIÕES	KM	%	# CAMINHÕES	KM / CAMINHÕES	KM / CAMINHÃO / MÊS
Sul	965.113	32,70%	23	41.961	3.497
Sudeste	1.192.559	40,41%	28	42.591	3.549
Centro-Oeste	200.259	6,79%	8	25.032	2.086
Nordeste	447.817	15,17%	11	40.711	3.393
Norte	145.673	4,94%	9	16.186	1.349
Totais	2.951.421	100,00%	79	166.482	13.873

VOLUME DE PLÁSTICO RECEBIDO POR ESTADO* (TONELADAS)



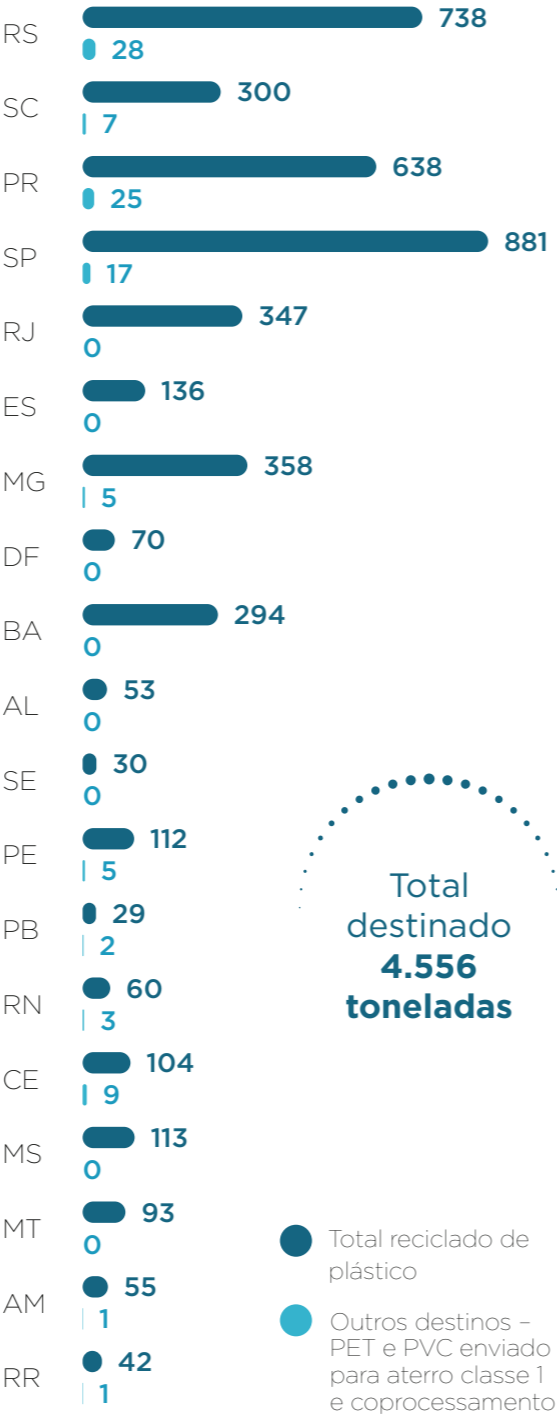
* Ordem de Implantação

VOLUME DE PLÁSTICO RECICLADO POR ESTADO, NA ORDEM DE INÍCIO DE OPERAÇÃO (TONELADAS)

ESTADOS	TOTAL RECICLADO DE PLÁSTICO	OUTROS DESTINOS - PET E PVC ENVIADOS PARA ATERRO CLASSE 1 E COPROCESSAMENTO (*)	TOTAL DESTINADO POR ESTADO EM 2020
RS	738	28	766
SC	300	7	307
PR	638	25	663
SP	881	17	898
RJ	347	0	347
ES	136	0	136
MG	358	5	363
DF	70	0	70
BA	294	0	294
AL	53	0	53
SE	30	0	30
PE	112	5	117
PB	29	2	31
RN	60	3	63
CE	104	9	113
MS	113	0	113
MT	93	0	93
AM	55	1	56
RR	42	1	43
Total	4.453	103	4.556

* 74 toneladas enviadas para c oprocessamento e 29 toneladas enviadas para aterro classe 1

TOTAL DESTINADO DE PLÁSTICO EM 2020 (TONELADAS POR ESTADO)

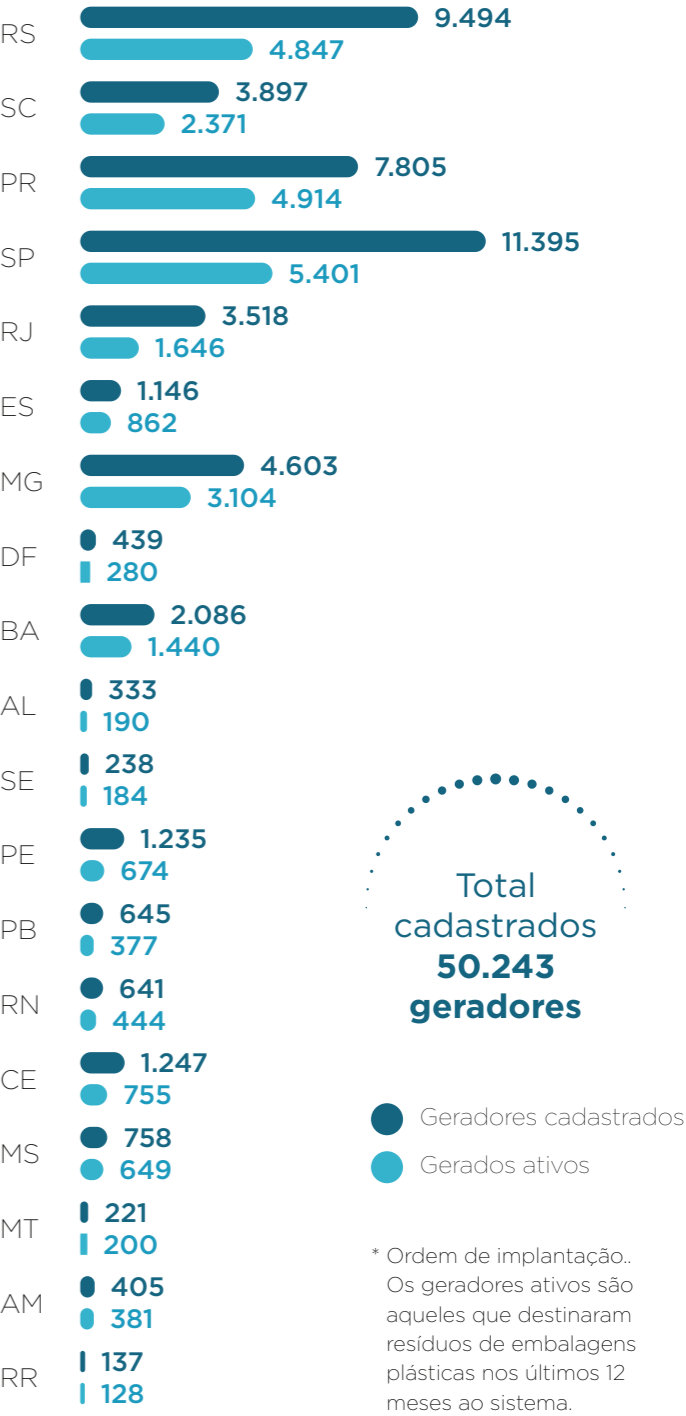


Dentre os valores destinados para a reciclagem temos os seguintes volumes em toneladas de OLUC (residual das embalagens). A destinação é 100% para o rerrefino*

ESTADOS	TOTAL OLUC (T) - RESIDUAL DAS EMBALAGENS
RS	17
SC	9
PR	24
SP	8
RJ	1
ES	0
MG	1
DF	1
BA	2
AL	1
SE	0
PE	4
PB	0
RN	1
CE	1
MS	0
MT	0
AM	2
RR	1
Total	73

* Proveniente do processo de escoamento das embalagens plásticas nas centrais do sistema.

GERADORES CADASTRADOS EM 2020 (TOTAL POR ESTADO*)



* Ordem de implantação. Os geradores ativos são aqueles que destinaram resíduos de embalagens plásticas nos últimos 12 meses ao sistema.

MUNICÍPIOS VISITADOS EM 2020 - % POR ESTADO *

Foram realizadas 1.905.254 visitas desde o início do sistema até 31/12/2020, sendo 232.976 em 2020.

ESTADOS	% MUNICÍPIOS COM SISTEMA DISPONIBILIZADO	Nº MUNICÍPIOS COM SISTEMA DISPONIBILIZADO	MUNICÍPIOS ATENDIDOS EM 2020, MAS SEM RECEBIMENTOS DEVIDO À AUSÊNCIA DE GERADORES	IBGE
RS	100	497	0	497
SC	100	295	1	295
PR	100	399	1	399
SP	100	645	1	645
RJ	100	92	0	92
ES	100	78	0	78
MG	100	853	11	853
DF	100	1	0	1
BA	100	417	0	417
AL	100	102	6	102
SE	100	75	5	75
PE	100	185	2	185
PB	100	223	2	223
RN	100	167	3	167
CE	100	184	1	184
MS	100	79	0	79
MT	11	15	0	141
AM	8	5	0	62
RR	20	3	0	15
4.315		33	4.510	
Total	100% da meta			

- Total de 4.315 municípios com disponibilidade para atendimento pelo sistema Jogue Limpo, atingindo a abrangência superior a 100% da meta;
- No estado do Mato Grosso foi iniciada a operação em novembro de 2018, incluindo atendimento aos 13 (treze) municípios mais próximos a capital Cuiabá, e em 2020 foram adicionados os municípios de Sorriso e Santo Antonio do Leverger;
- Nos estados do Amazonas e Roraima foram iniciadas as operações em outubro de 2019. No ano de 2020, foram atendidos os municípios de: Manaus, Itacoatiara, Manacapuru, Iranduba, Rio Preto da Eva, Boa Vista, Cantá e Pacaraima.

IMPLEMENTAÇÃO E OPERAÇÃO DO SISTEMA

É um desafio estimular a responsabilidade compartilhada no setor de logística reversa. Apesar de a questão ser tratada na lei e no texto do acordo setorial, ainda há dificuldades na sua implementação. A execução está concentrada entre os fabricantes e importadores, e a responsabilidade compartilhada não se faz presente nos demais segmentos que também auferem lucro com a comercialização do óleo lubrificante.

A implantação do modelo de Pontos de Entrega Voluntária (PEVs) ainda sofre resistência de alguns segmentos de varejistas. Outros setores, como o de pneus e de lâmpadas, usam-no com sucesso.

Reduzir o número de viagens ambientalmente ineficientes dos caminhões é outro desafio. Assim como também é necessário um envolvimento maior dos órgãos ambientais estaduais e municipais, no sentido de fomentar a responsabilidade compartilhada em todos os participantes do setor nesses mercados.

O objetivo para 2021 é atingir 266 PEVs em operação

...

DESAFIOS PARA 2021

- Chegar ao final do ano com ao menos 266 PEVs em operação, modelo que visa reduzir visitas “porta a porta” e o total de quilômetros rodados pelos caminhões, trazendo maior eficiência ambiental a todo o sistema;
- Expandir o atendimento a outros segmentos: oficinas, lojas de peças, supertrocas, supermercados, centros automotivos, etc;
- Evoluir em tecnologia do sistema – coleta “sem papel”;
- Avaliar e viabilizar, junto aos órgãos ambientais, formato que possibilite que a movimentação das diversas empresas de gerenciamento de resíduos que atuam de forma concorrente com o sistema Jogue Limpo na coleta e destinação de embalagens plásticas de óleos lubrificantes usadas seja considerada, para efeitos das metas do sistema;
- Continuar a expansão da gestão da logística reversa de OLUC nas atividades do Instituto, visando atender demanda dos fabricantes e importadores associados.

OBJETIVOS PARA 2021

ITENS	OBJETIVOS 2021
Plásticos com destino ambiental correto (*)	4.890 t
Municípios atendidos	4.320
Implementar novos PEVs	44
Pegada de carbono	> 1,0


(*) Equivalente a 21% do total colocado no mercado de varejo pelos fabricantes e importadores.

CUSTOS DO SISTEMA EM 2020

CUSTOS	TOTAL
Custos administrativos	R\$ 2.471.000,00
Custos com logística reversa	R\$ 27.662.636,00
Custos totais	R\$ 30.133.636,00

@institutojoguelimpo

www.joguelimpo.org.br



PANDEMIA COVID-19

Em 11 de março de 2020, foi declarada publicamente a pandemia do novo coronavírus pela Organização Mundial da Saúde (OMS). Como consequência, diversos estados e municípios estabeleceram decretos que fechavam estabelecimentos e impediam o funcionamento de alguns serviços, com o intuito de tentar barrar o crescimento exponencial do número de contaminados.

Os impactos foram sentidos em todas as áreas: econômica, cultural, política e social. Não diferentes do resto do mundo, diversas operações do Jogue Limpo foram diretamente impactadas. Houve restrições de funcionamento em algumas unidades e outras ficaram sem onde coletar, pois não havia material em circulação. Muitos

geradores estavam de portas fechadas. Assim, as atividades precisaram se readequar, priorizando a segurança e o bem-estar de todos os envolvidos, para que fosse possível continuar cumprindo com as metas propostas, mesmo nesse ano atípico e imerso em dificuldades.

Os objetivos traçados para o ano foram amplamente divulgados para o Ministério do Meio Ambiente e Secretárias. Apesar dos esforços de toda a equipe e dos operadores logísticos contratados, infelizmente não foi atingida a meta de peso; faltaram 6,8% para o atingimento do objetivo, e o sistema conseguiu atingir 20,2% do total de óleos lubrificantes colocados no mercado de varejo pelos fabricantes e importadores.

ITENS	OBJETIVOS 2020	REALIZADO 2020
Plásticos com destino ambiental correto	4.890 t	4.556 t
Municípios atendidos	4.310	4.315
Implementar novos PEVs	40	44
Pegada de carbono	> 1,0	1,8

A pandemia impactou todas as áreas e o Jogue Limpo não foi exceção

...

AÇÕES PARA MINIMIZAR OS IMPACTOS

Assim que decretada a pandemia, a sede do Jogue Limpo implantou medidas de segurança para evitar a contaminação de seus colaboradores, instaurando o regime *home office* integral para todos os cinco funcionários durante o período de 17 de março até 15 de junho, data em que foram retomadas parcialmente as atividades presenciais.

Toda a equipe passou por treinamento sobre as boas práticas de proteção contra o vírus e sobre a chamada etiqueta respiratória (segue abaixo quadro utilizado em parte do treinamento realizado). Foi entregue a todos material de proteção, incluindo: máscaras em tecido lavável, álcool gel, borrifador com álcool 70% e um termômetro individual. Concomitante a isso, o Instituto passou a ter controle de acesso, com aferição da temperatura e oxigenação; o estabelecimento de distanciamento social entre os funcionários; e a criação das escalas de trabalho, alternando entre uma parte presencial e outra no teletrabalho. Tudo para tentar minimizar ao máximo o contato físico e o risco de contaminação dentro do escritório.

Além disso, esporadicamente, os colaboradores foram encaminhados para realizar o teste de sorologia do Covid-19, de modo a identificar o contato com o vírus e assim mitigar a contaminação e proteger a todos.




Todo esse monitoramento e cuidado com a saúde foi essencial para que fosse possível encerrar o ano de 2020 sem qualquer caso de Covid-19 dentro da sede do Instituto.

Além de todos estes cuidados, também na gestão era preciso cuidar de todos, sem que fossem interrompidas as atividades com os diversos fóruns envolvidos na administração do Instituto. Desta forma, foram instituídas as reuniões de modo virtual e assim quatro reuniões do Conselho Gestor ocorreram normalmente, além de duas assembleias de associados e uma reunião com o Conselho Fiscal. Todas elas foram fundamentais para que, mesmo durante todas as dificuldades da pandemia, o sistema pudesse seguir com as suas atividades totalmente validadas pelos associados.

O Instituto perseguiu o atingimento dos resultados e passou a reunir esforços em suas operações, aumentando o número de visitas aos geradores. Foram realizadas cerca de 2.910 visitas a mais do que em 2019. Contudo, ainda assim, foi obtido um resultado de coletas inferior aos apresentados nos anos anteriores. O gráfico a seguir contempla o número de coletas realizadas mês a mês e o peso coletado. Os caminhões passaram a fazer mais de 20 mil coletas dentro de um mês e com peso médio por visita inferior a 20 quilos.

Monitorar Saúde de Todos


Os sintomas mais comuns são febre e tosse ou dificuldade para respirar.



SE VOCÊ ESTÁ COM SINTOMAS DE GRIPE, PIQUE EM CASA POR 14 DIAS E SIGA AS ORIENTAÇÕES DO MINISTÉRIO DA SAÚDE PARA O ISOLAMENTO DOMICILIAR.

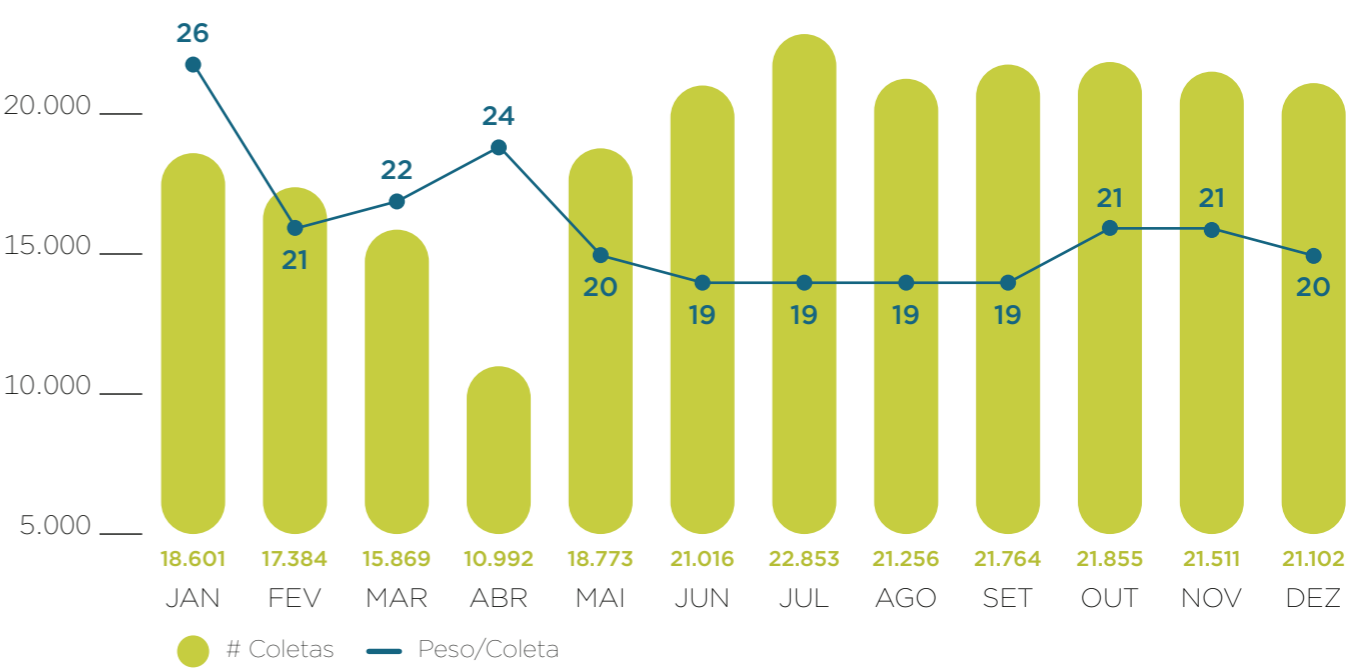
Só procure um hospital de referência se estiver com falta de ar.

- Tirar temperatura diariamente - utilizar termômetro próprio ao acessar o Instituto.
- Verificar oxigenação do sangue diariamente, utilizando oxímetro do Instituto; higienizar bem as mãos com álcool gel antes do uso.
- Estes dados devem ser registrados em planilha específica



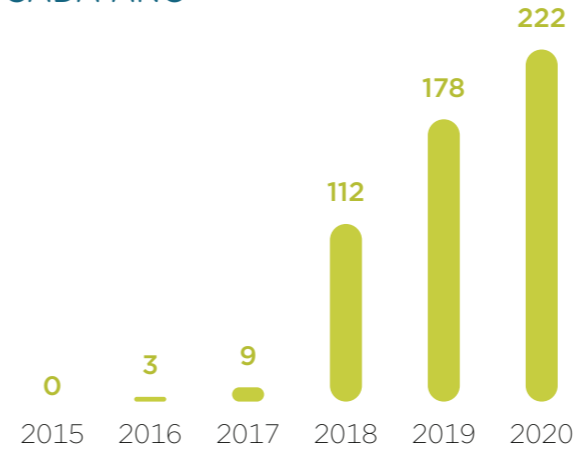
Retorno às Atividades

2020 - TOTAL JOGUE LIMPO - # COLETAS & PESO POR COLETA

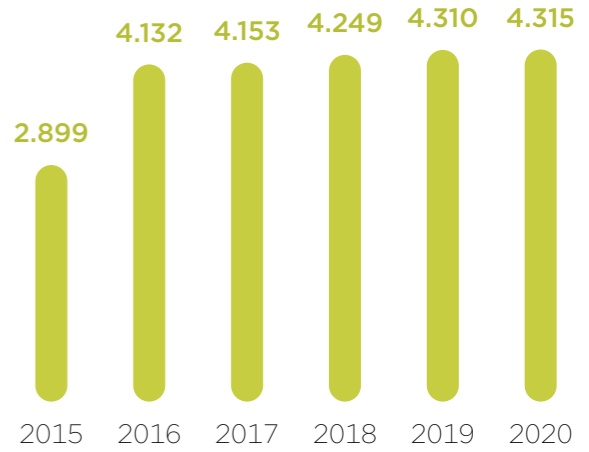


Contudo, mediante o cenário de dificuldade na busca pelo plástico para coleta e destinação, começamos a ampliar outras ações, como a implantação de mais PEVs do que o planejado e a abrangência de atendimento a municípios.

TOTAL DE PEVS AO FIM DE CADA ANO



MUNICÍPIOS ATENDIDOS



RELACIONAMENTO COM PÚBLICOS ESTRATÉGICOS

GRI 102-43

O público-alvo do Jogue Limpo é composto pelos agentes que exercem um papel na responsabilidade compartilhada da logística reversa e que têm seus devidos compromissos, descritos a seguir:

- **Consumidor (pessoa física):** deve devolver a embalagem usada aos canais de comercialização onde foi adquirida, preferencialmente.
- **Rede de revenda e demais comerciantes varejistas:** devem receber as embalagens entregues pelo consumidor e armazená-las de forma adequada, em conjunto com aquelas geradas em seu próprio estabelecimento, disponibilizando-as para o Sistema de Recebimento ou encaminhando-as diretamente às Centrais de Recebimento do fabricante e/ou importador
- **Comerciantes atacadistas:** devem receber as embalagens de seus clientes revendedores ou consumidores e armazená-las de forma adequada, em conjunto com aquelas embalagens geradas em seu próprio estabelecimento, disponibilizando-as para o serviço de Recebimento ou encaminhando-as diretamente as Centrais de Recebimento do fabricante e/ou importador.
- **Fabricantes e importador:** manter o sistema de logística reversa de embalagens plásticas de óleo lubrificantes usadas operando, recebendo-as dos comerciantes atacadistas e varejistas e assegurando a destinação ambientalmente correta dessas embalagens.

Um desafio: fazer com que cada elo da cadeia de logística reversa cumpra seu papel

...



www.joguelimpo.org.br @institutojoguelimpo


Um dos maiores desafios da Política Nacional de Resíduos Sólidos é fazer com que cada elo da cadeia de logística reversa exerça o seu papel devidamente. Como forma de mitigar as não conformidades, o Instituto promove ações de comunicação e educação

ambiental para conscientizar cada elo. O quadro abaixo apresenta as ações realizadas para os consumidores, rede de revenda, demais comerciantes varejistas e atacadistas, fabricantes e importadores:

Consumidor (pessoa física) e educação ambiental	<ul style="list-style-type: none">Divulgação dos PEVs.Post educativos que são comunicados no Facebook e Instagram.Publicação de anúncios em revista e matérias sobre o Instituto.	<ul style="list-style-type: none">8ª edição do Concurso de Redação Jogue Limpo - adiado para 2021, devido a pandemia do novo coronavírus.“Coleta por Campanha”.Coleta sem papel.
Rede de Revenda, demais comerciantes varejistas e atacadistas	<ul style="list-style-type: none">Inauguração de mais 44 novos PEVs, total de 222 pontos em operação.Material informativo sobre a logística reversa.Publicação de anúncios em revistas do setor de lubrificantes, postos de combustíveis e sindicatos.	<ul style="list-style-type: none">Participação em evento virtual direcionado a consumidores e revendedores de óleos lubrificantes, ex: Live Sindilub.Divulgação do Jogue Limpo em parceiros como sindicatos de postos.Coleta sem papel.
Fabricantes e importador institucional	<ul style="list-style-type: none">Website, Facebook, Instagram e LinkedIn.Material informativo sobre a logística reversa.Certificação Selo Verde.	<ul style="list-style-type: none">Participação em evento virtual.Divulgação do Jogue Limpo no site das Associadas.

EDUCAÇÃO AMBIENTAL

As ações de comunicação e educação ambiental são planejadas para atender aos públicos-alvo do Instituto citados na sessão anterior. No decorrer do ano, devido à pandemia, não aconteceram eventos presenciais. Contudo, o Instituto esteve presente em um evento virtual, realizado pelo Sindilub, para falar sobre logística reversa e os 10 anos da PNRS.



O Concurso de Redação Jogue Limpo é a principal ação de educação ambiental. Instituído em 2013, destina-se a desenvolver a consciência ambiental nos jovens das escolas públicas. O público-alvo são alunos com idades entre de 10 e 17 anos, que estejam cursando do 6º ano do Ensino fundamental ao 3º ano do Ensino Médio. O concurso é aplicado em duas modalidades diferentes: categoria carta, para alunos do 6º ano ao 9º ano do Ensino Fundamental, e categoria dissertação, para alunos do 1º ao 3º ano do Ensino Médio.

Desde 2013, foram abordados os seguintes temas:

- 2013 Lixo
- 2014 Meio ambiente
- 2015 Água
- 2016 Consumo consciente
- 2017 Sustentabilidade
- 2018 Coleta seletiva
- 2019 Desenvolvimento sustentável
- 2020 e 2021 Saneamento básico



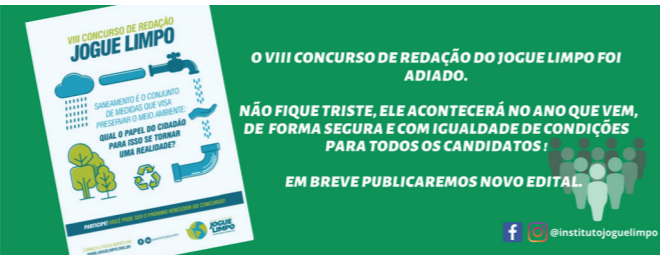
Em 2019 participaram 43 escolas da rede pública, selecionadas por 20 centrais do Jogue Limpo, com 2.882 alunos envolvidos. O tema do concurso em 2019 foi “Desenvolvimento Sustentável: o que você pode fazer para transformar o mundo?”. Foram premiados seis alunos, sendo três vencedores na categoria carta e três vencedores na categoria dissertação.



Em 2020 seria realizado o 8º concurso de redação com o tema “Saneamento é o conjunto de medidas que visa preservar o meio ambiente: qual o papel do cidadão para isso se tornar uma realidade?”. Em pleno andamento da edição do concurso, o Brasil e o mundo foram surpreendidos pela pandemia. As escolas foram fechadas em todo território nacional, impossibilitando a continuidade do certame. Ressalte-se que a decisão pelo adiamento se deu em razão das diversas medidas tomadas pela comunidade escolar, em consonância com as particularidades de cada região do Brasil. Devido a essas especificidades regionais, não foi possível o estabelecimento de um padrão nacional de atuação, e nem a manutenção do princípio da isonomia, que garante condições igualitárias de participação a todos os candidatos.

- O concurso de
- redação será
- realizado assim
- que se possa
- garantir igualdade
- de condições
- para todos os
- candidatos

O adiamento foi comunicado a sociedade, através das redes sociais, site e *newsletter*.



No ano de 2021, planos de retomar o concurso, assim que as escolas retomarem as atividades e que se possa garantir igualdade de condições entre os candidatos. O regulamento do concurso ficará disponível no site do Jogue Limpo e as novas datas serão amplamente divulgadas.

O tema foi escolhido por sua relevância e por estar alinhado com o Objetivo de Desenvolvimento Sustentável (ODS) 6: Água Potável e Saneamento – Assegurar a disponibilidade e gestão sustentável da água e saneamento para todos.

SISTEMA DE CONTROLE INFORMATIZADO

O Instituto Jogue Limpo tem como compromisso garantir a transparência e rastreabilidade das atividades para os órgãos ambientais federal, estadual e municipal, operadores logísticos e geradores. Para atender a essa necessidade, o Instituto dispõe de site e sistema que disponibilizam as informações transmitidas via aplicativo em tempo real, através de *smartphone* de cada caminhão após a pesagem das embalagens recebidas.

- Ferramentas
- digitais agilizam a transmissão de informações durante o trabalho de coleta

ÓRGÃOS AMBIENTAIS FEDERAL, ESTADUAL E MUNICIPAL

O sistema permite que os órgãos visualizem periodicamente as informações disponíveis relativas às quantidades de embalagens entregues pelos geradores para as centrais de recebimento e pelas visitas itinerantes dos caminhões, que posteriormente serão encaminhadas à destinação ambientalmente correta.

O acesso para as informações ficam na página principal do site do Jogue Limpo: <https://www.joguelimpo.org.br/institucional/index.php>. Os órgãos ambientais devem inserir o usuário e senha nos campos de acesso operacional.

Nessa área restrita ficam disponíveis as seguintes informações:

- 1 Coletas por geradores: que permite ver por período, por estado e por município.
- 2 Envio para destinação: é possível pesquisar por mês ou ano e por estado.
- 3 Coleta zero: é possível emitir uma notificação e imprimir a lista com os geradores sem coleta e com campos para colocar a data de notificação e observações.
- 4 Notificações: é possível incluir uma nova notificação para um gerador.
- 5 Gestoras e centrais.
- 6 Municípios com coletas: é possível pesquisar por mês ou ano e por estado.
- 7 Manual operacional: instruções para utilizar cada um dos seis pontos supracitados.

ACESSO OPERACIONAL:

Usuário:

Senha:

ACESSO PARA GERADORES:

Para ver seu extrato e certificado de destinação, informe o CNPJ (só números)

CNPJ:

RECIBO AUTODECLARATÓRIO:

Para ver seu recibo, informe CNPJ/CPF (só números)

CNPJ/CPF:

OPERADORES LOGÍSTICOS

Os seis operadores logísticos credenciados ao Jogue Limpo têm acesso às informações em tempo real pelo acesso operacional, após inserir o usuário e senha.

GERADORES CADASTRADOS

Os geradores cadastrados no sistema podem emitir o extrato e certificado de destinação. Para isso é necessário informar apenas os números do CNPJ.


O Certificado de Recebimento e Destinação Final de Embalagem Plástica de Lubrificante Usada apresenta as informações de recebimento em quilo por mês. O certificado tem os dizeres com base na legislação vigente: "Conforme Art. 33 parágrafo 6º. da Lei 12.305 de 02.08.10 e a Cláusula 4ª., parágrafo 6º., letras d, e, f, g e h do Acordo Setorial assinado com o Ministério do Meio Ambiente - MMA em 19.12.12, confirmamos que, conforme abaixo descrito, as embalagens plásticas de lubrificantes usadas recebidas nas quantidades indicadas no CNPJ cadastrado no Jogue Limpo, foram processadas e recicladas de acordo com as exigências legais mencionadas acima".

GERADORES DE ENTREGA VOLUNTÁRIA OU PESSOA FÍSICA

Os geradores ou pessoas físicas que destinem as embalagens plásticas de óleo lubrificante usadas nos 222 PEVs do Instituto Jogue Limpo têm a alternativa de retirar no site, antes de efetuar a entrega, o recibo autodeclaratório. As informações contidas no recibo são de responsabilidade de quem efetua a declaração do que está sendo entregue.

Esse recibo pode ser utilizado para informar ao órgão ambiental que as embalagens foram destinadas de modo ambientalmente correto. O recibo deve ser assinado pelo gerador/pessoa física e por um preposto do ponto de entrega voluntária.

Na parte restrita dos operadores logísticos, estes têm acesso às informações do PEV (recibos autodeclaratórios emitidos) e Centrais (cadastro de geradores, informações das coletas, geração de rotas, treinamentos, resultados e os manuais).



Data: 15 de março de 2021

CERTIFICADO DE RECEBIMENTO E DESTINAÇÃO FINAL DE EMBALAGEM PLÁSTICA DE LUBRIFICANTE USADA

Conforme Art. 33 parágrafo 6º, da Lei 12.305 de 02.08.10 e a Cláusula 4ª, parágrafo 6º, letras a, e, f, g e h do Acordo Setorial assinado com o Ministério do Meio Ambiente - MMA em 19.12.12, confirmamos que, conforme abaixo descrito, se embalagens plásticas de lubrificantes usadas recebidas nas quantidades indicadas no CNPJ cadastrado no Jogue Limpo, foram processadas e recicladas de acordo com as exigências legais mencionadas acima.

As informações deste extrato estão disponíveis para o órgão ambiental municipal ou estadual através de acesso ao site do Jogue Limpo.

Resultados do Jogue Limpo

00.000.000/0000-00

Período de pesquisa: janeiro de 2020 até dezembro de 2020

Mês/Ano	Recebido (kg)
julho/2010	0,00
junho/2011	0,00
junho/2011	0,00
agosto/2011	0,00
setembro/2013	0,00
fevereiro/2014	0,00
TOTAL	0,00

Conheça mais sobre o Jogue Limpo. Acesse www.joguelimpo.org.br

Página 1 de 1

Este documento destina-se à comprovação de descarte de resíduos de embalagens plásticas de óleo lubrificante usado no PEV (Ponto de Entrega Voluntária) próximo ao seu ponto gerador, conforme legislação em vigor.

AUTO DECLARAÇÃO

Local / Data: Macéió, 15 de março de 2021

Declaro para os devidos fins que estou destinando os resíduos abaixo discriminados ao PEV Central de Abastecimento São Luiz LTDA, reconhecendo ser legalmente responsável por essa declaração, e assumindo integralmente, tanto perante os órgãos ambientais, quanto perante qualquer outro a responsabilidade pela veracidade dessa informação.

Quantidades de embalagens entregues:

- Número de embalagens plásticas de até 1 litro: 1
- Número de galões plásticos (3, 4 ou 5 litros): 1
- Número de bombonas plásticas (20 litros): 1

CNPJ / CPF: 000.000.000-00 Carimbo: _____

Assinatura do responsável ou preposto do CNPJ/CPF: _____

RECIBO DO PEV - Ponto de Entrega Voluntária

Embalagens recebidas, sem verificação física das quantidades declaradas acima pelo ponto gerador através do CNPJ / CPF.

Data: ____/____/____ Carimbo PEV: _____

Assinatura do responsável ou preposto do PEV: _____

Guarde o recibo do PEV.

Para saber mais: www.joguelimpo.org.br



No site do Instituto são disponibilizados os números de contato para que os geradores, órgão ambientais e todo público externo possa ter um canal comunicação para tirar dúvidas sobre o sistema, resolver questões do dia a dia e solicitar informações. Não foi recebido nenhum tipo de queixa grave ou denúncia em 2020. **GRI 103-2**

INFORMAÇÕES DO SITE DO JOGUE LIMPO

- Mais de **925 mil** acessos ao website Jogue Limpo ao longo de 2020, para atendimento das mais diversas necessidades – consultas para informações institucionais e de eventos, downloads de materiais e acesso ao sistema operacional. O total inclui qualquer tipo de acesso ou repetição de acesso, incluindo ações no aplicativo, robôs de pesquisa etc.
- **59.123** visitas ao site, contando revisitas do mesmo computador e visitas de diferentes máquinas (endereço IP diferentes e iguais), ao longo de todo o ano.
- **30.469** visitas somente feitas de computadores diferentes (somente endereços IP diferentes), ao longo de todo o ano.
- Disponíveis para download dois materiais de educação ambiental: *História da Família Lubis* (livreto direcionado a alunos do ensino básico, sobre reciclagem de embalagens) e a *Agenda Ambiental* (material de educação ambiental para professores e alunos de ensino médio).
- Os recebimentos são registrados em tempo real no sistema, através de conexões dos caminhões utilizando tecnologias Wi-Fi, 3G, 4G etc.

REDES SOCIAIS

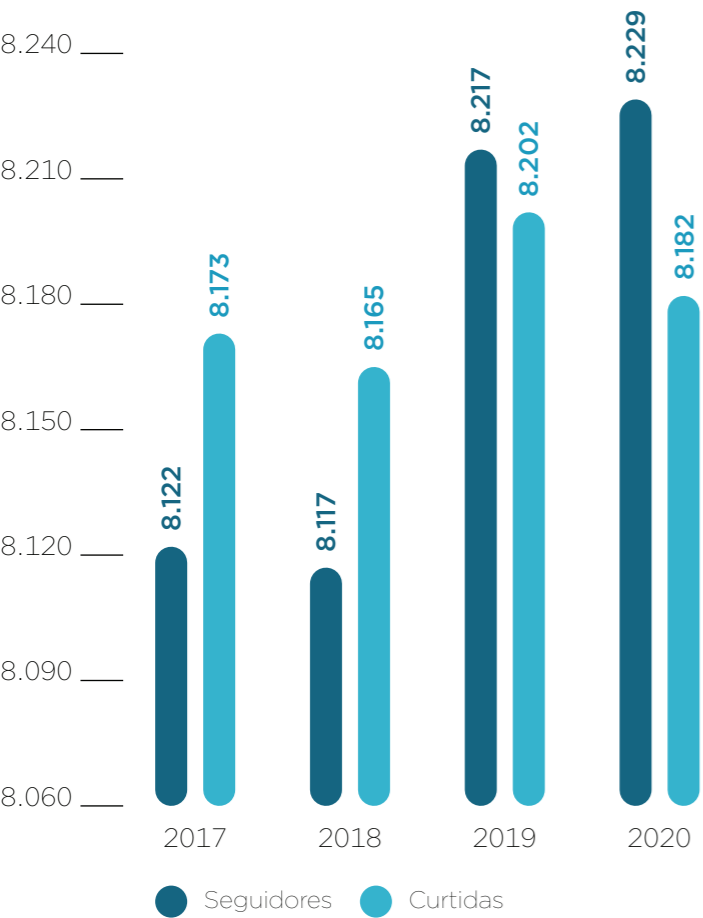
O Jogue Limpo está presente nas redes sociais Facebook, Instagram e LinkedIn. Mensalmente são postados conteúdos com os temas de logística reversa, reciclagem, sustentabilidade, Pacto Global, consumo

consciente e destaques nas datas comemorativas de meio ambiente, como os Dias Mundiais da Água, da Reciclagem e da Árvore, além de posts institucionais.

FACEBOOK

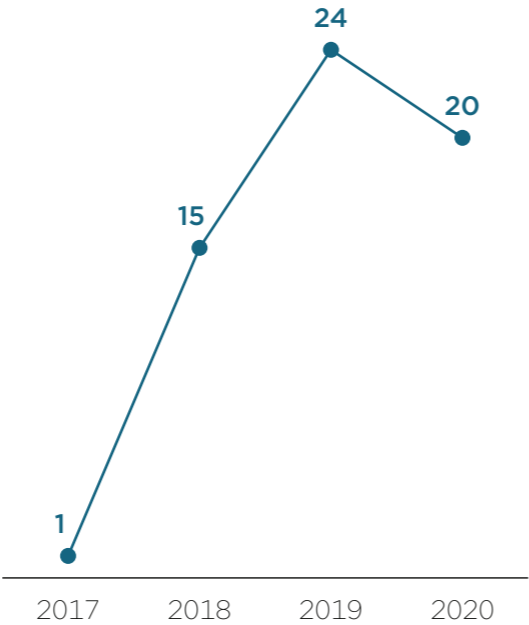
O Facebook é uma das primeiras redes sociais do Jogue Limpo e vem evoluindo em visibilidade ao longo dos anos. Abaixo está o gráfico com os seguidores e curtidas da página do Facebook do Instituto (www.facebook.com/institutojoguelimpo).

FACEBOOK



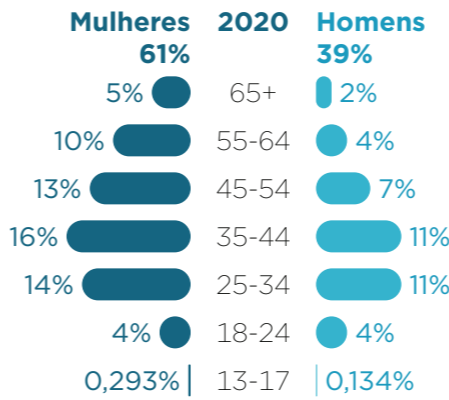
Em 2020 houve um aumento no número de seguidores no Facebook em comparação com 2018 e 2019. Já em relação às “curtidas”, houve um aumento comparado a 2018 – mas uma pequena redução se comparado a 2019, devido à mudança de comportamento dos usuários (que estão passando a utilizar com mais intensidade outras mídias sociais, como o Instagram, por exemplo). Em relação a interação nas postagens, também houve uma redução na média de curtidas por post. Observe o gráfico abaixo:

MÉDIA DE CURTIDAS POR PUBLICAÇÃO

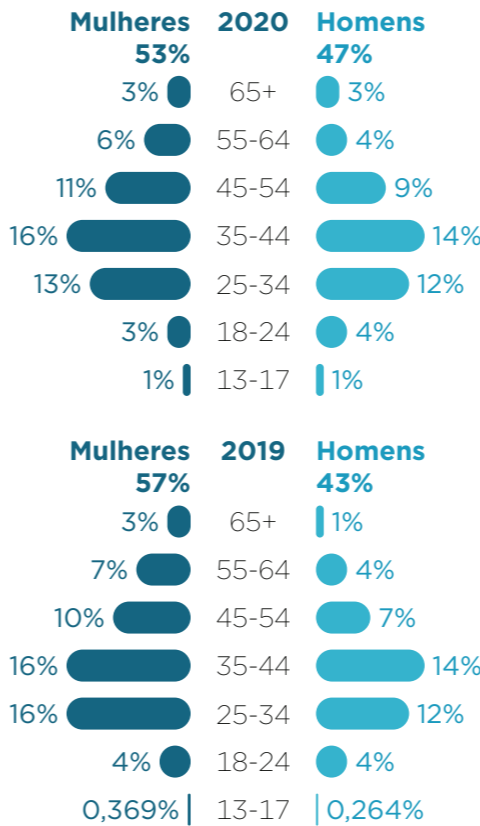


O perfil dos seguidores no Facebook se manteve com a mesma distribuição de 2019 para 2020, em relação ao gênero e faixa etária.

FÃS

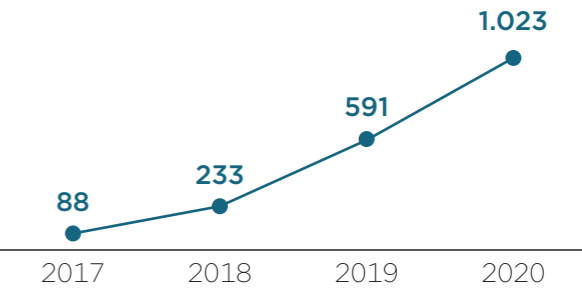


PESSOAS ALCANÇADAS



INSTAGRAM

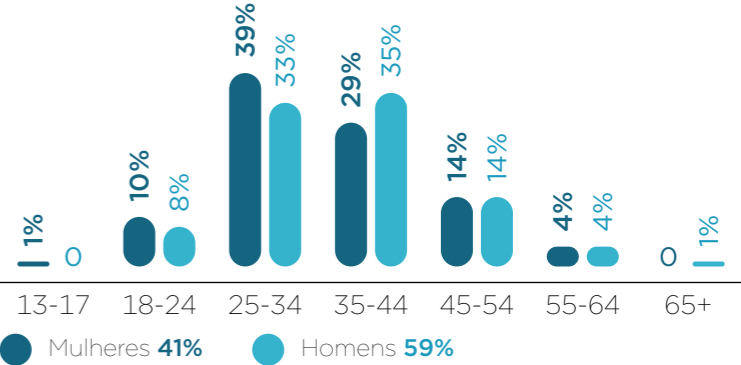
A participação do Jogue Limpo no Instagram teve um aumento considerável de seguidores nos últimos anos, visível no gráfico a seguir:



Este crescimento representa um aumento de 58% no número de seguidores, o que reafirma a migração natural dos usuários para esta plataforma.

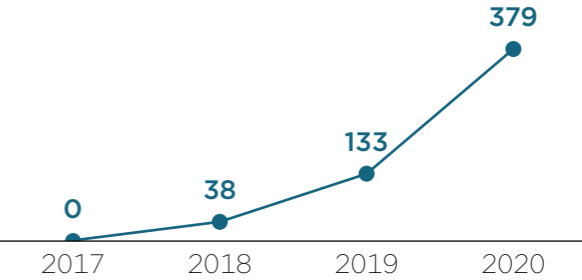
O perfil dos seguidores do Instagram é um pouco diferente dos dados obtidos com o Facebook quando considerado o gênero, mas muito similar ao considerarmos faixa etária.

IDADE E GÊNERO DOS SEGUIDORES



LINKEDIN

O Instituto tem uma página empresarial no LinkedIn, que assim como as outras redes teve um aumento no número de seguidores. Em 2019 eram 133; ao fim de 2020, havia 379 seguidores.



VEICULAÇÃO DE MATERIAL INFORMATIVO

Houve a circulação de quatro *newsletters* ao longo do ano para público específico (associações, operador logístico, órgãos ambientais, recicladoras, sindicatos etc), com mais de 1.800 inscritos. Além disso, ocorreu a divulgação de comunicação itinerante, com quase 3 milhões de quilômetros rodados no ano, divulgando o Jogue Limpo, por meio dos 79 caminhões identificados com a marca, que circulam pelas regiões Sul, Sudeste, Nordeste, Centro-Oeste e Norte.

COMUNICAÇÃO EM COMEMORAÇÃO AOS 15 ANOS

Em 2019, foram apresentados de forma ampla os diferenciais do Jogue Limpo no site, nas redes sociais e para os colaboradores. O foco em 2020 foi na divulgação da história e ações do Jogue Limpo em comemoração aos 15 anos. A divulgação foi realizada nas redes sociais, site do Jogue Limpo e *newsletter*.



PACTO GLOBAL DA ONU

O Jogue Limpo tem, na sede e nas 23 centrais, o cartaz ao lado com o objetivo de divulgar e disseminar os 10 princípios universais, derivados da Declaração Universal de Direitos Humanos, da Declaração da Organização Internacional do Trabalho sobre Princípios e Direitos Fundamentais no Trabalho, da Declaração do Rio sobre Meio Ambiente e Desenvolvimento e da Convenção das Nações Unidas Contra a Corrupção.

Anualmente as centrais fazem o treinamento e enviam a carta de compromisso anticorrupção.

Desde 2016 o Instituto é signatário do Pacto Global da ONU e de sua missão em promover a sustentabilidade corporativa nas áreas de direitos humanos, trabalho, meio ambiente e anticorrupção.



CONSCIENTIZAÇÃO DOS REVENDEDORES RETALHISTAS, ATACADISTAS E TRRS

- **Divulgação do sistema:** os sindicatos de classe das atividades coparticipes do Acordo Setorial têm divulgado o sistema com a produção de matérias sobre o assunto em suas revistas de comunicação aos associados.
- **Publicação de quatro anúncios** em diversos meios de comunicação (jornais e revistas) do segmento.
- **Atuação em evento virtual,** divulgando o sistema e os 10 anos da PNRS.

TREINAMENTO NAS CENTRAIS

- Todas as centrais receberam a mesma apresentação-padrão do Jogue Limpo para realizar os treinamentos de anti-corrupção e acidente zero de trabalho (direção defensiva) para aplicar com seus respectivos funcionários.
- **Lista de presença:** é obrigação da central passar a lista de presença para certificar que toda equipe foi treinada. Todos devem tirar fotos do treinamento e enviar para o Jogue Limpo.
- **Políticas anticorrupção:** todas as centrais assinam um termo de Compromisso – Política Anticorrupção e Antissuborno.



ANÚNCIOS

Para divulgar o Instituto Jogue Limpo, foram veiculados alguns anúncios em revistas.

- *Combustíveis e Conveniência* (revista da Federação Nacional do Comércio de Combustíveis e de Lubrificantes). Um anúncio (em dezembro) com objetivo de divulgar os telefones das centrais (<https://www.fecombustiveis.org.br/edicoes-revista/>).

- Outubro e novembro: <https://www.fecombustiveis.org.br/edicoes-revista/revista-combustiveis-e-conveniencia--ed184/241409>



MinasPetro – MG – Fevereiro



MinasPetro – MG – Março



MinasPetro – MG – Junho



REPORTAGENS ESPECIAIS SOBRE O JOGUE LIMPO

Secretária de Estado do Meio Ambiente do Distrito Federal – DF

<https://agenciabrasilia.df.gov.br/2020/02/06/ema-discute-melhorias-na-logistica-reversa-de-embalagens-de-oleos-lubrificantes/>



G7 Portal de Notícias de Santa Catarina – SC

<https://g7sc.com.br/instituto-itajai-sustentavel-apoia-programa-de-logistica-reversa-de-residuos/>



Associação FloripAmanhã – SC

<http://floripamanha.org/2020/07/ima-e-entidades-parceiras-coletam-quase-seis-mil-lampadas-na-grande-florianopolis/>



Jornal 4oito – Criciúma – SC

<https://www.4oito.com.br/noticia/ima-e-entidades-parceiras-recolhem-mais-de-seis-mil-lampadas-32976>



Sindicato Interestadual do Comércio de Lubrificantes – SindiLub – SP

<https://www.sindilub.org.br/revistas/144/>



JOGUE LIMPO NOS SITES DAS ASSOCIADAS

Os associados divulgam livremente em seus sítios eletrônicos informações para sobre o Sistema Jogue Limpo. Seguem alguns exemplos:

Ipiranga: <https://portal.ipiranga/wps/portal/ipiranga/aempresa/sustentabilidade/maisiniciativas/joguelimpo/>

Shell: <https://www.shell.com.br/motoristas/oleos-e-lubrificantes/instituto-jogue-limpo.html>

Petrobras: <http://www.br.com.br/pc/home/>

YPF: <https://ypf.com.br/sobre-a-ypf/laboratorio/>

Total: <https://www.totalbrasil.com/sustentabilidade-total-brasil/>

Incol-Lub: <http://www.incollub.com.br/?s=jogue+limpo>

Repsol: <https://www.repsol.br.com/pt/lubrificantes/jogue-limpo/index.cshtml>

Petrol: <http://www.petrol.com.br/a-petrol.php>



JOGUE LIMPO NO SITE DE SINDICATOS DE POSTOS

Fecombustíveis: <http://www.fecombustiveis.org.br/meio-ambiente/programa-jogue-limpo/>

Recap: <http://www.recap.com.br/ecotroca/>

Resan - A história da família Lubis: <http://www.resan.com.br/cartilhas/22-a-historia-da-familia-lubis--jogue-limpo/>

Simepetro: <http://www.simepetro.com.br/noticias/jogue-limpo/>

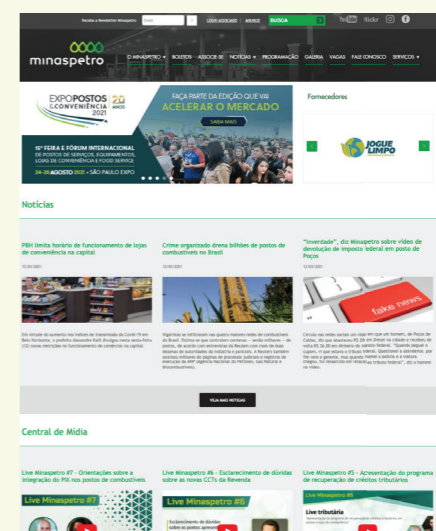
Minaspetro* - MG: <http://minaspetro.com.br/>

Sindipostos - ES: <https://www.sindipostos-es.com.br/divulgacao-instituto-jogue-limpo/>

Sindestado - RJ: <http://sindestadorj.org.br/website/>

Sindicombustíveis - BA: <http://www.sindicombustiveis.com.br/>

Sindópolis - SC: <https://sindopolis.com.br/>



ASSOCIADAS EM 2020

FUNDADORAS

Castrol Brasil Ltda
CNPJ 33.194.978/0001-90
Av das Americas, 3434, Bloco 07 salas 301 a 308, Barra da Tijuca, Rio de Janeiro, RJ, CEP 22640-102
Data de adesão: nov/14

Petrobras Distribuidora S. A.
CNPJ 34.274.233/0001-02
Rua Correia Vasques, 250, Cidade Nova, Rio de Janeiro, RJ, CEP 20211-140
Data de adesão: nov/14

Petronas Lubrificantes Brasil S.A.
CNPJ 03.613.421/0001-86
Av. Trajano de Araújo Viana, 2500, Bairro Cinco, Contagem, MG, CEP 32010-090
Data de adesão: nov/14

Iconic Lubrificantes S.A.
CNPJ 05.524.572/0001-93
Av das Americas, 3434, Bloco 02 salas 701, 702, 707, 708, Barra da Tijuca, Rio de Janeiro, RJ, CEP 22640-102
Data de adesão: nov/14

Shell Brasil Petróleo Ltda
CNPJ 10.456.016/0001-67
Av. das Américas, 4.200, Blocos 5 e 6, Barra da Tijuca, Rio de Janeiro, RJ, CEP 22640-102
Data de adesão: nov/14

YPF Brasil Com Deriv. de Petróleo
CNPJ 03.972.433/0001-05
Av. Fabio Eduardo Ramos Esquivel, 2746, Canhema, São Paulo, SP, CEP 01404-000
Data de adesão: nov/14

Total Brasil Distribuidora Ltda
CNPJ 71.770.689/0001-81
Avenida Tobias Salgado, 45, Polo Industrial de Pindamonhangaba, Pindamonhangaba, SP, CEP 12412-770
Data de adesão: nov/14

Cosan Lubrificantes Especialidades S.A.
CNPJ 33.000.092/0038-50
Rua Praia da Ribeira, 1, Ilha do Governador, Rio de Janeiro, RJ, CEP 21930-050
Data de adesão: nov/14

NÃO FUNDADORAS

Incol-Lub Indústria e Comércio Ltda
CNPJ 04.338.434/0001-57
Rua João Berbel Filho, 610, Distrito Industrial IV, Pederneiras, SP, CEP 17280-000
Data de adesão: out/15

Repsol Lubrificantes e Especialidades Brasil Ltda
CNPJ 21.498.454/0001-04
Av. Ibirapuera, 2332 Moema, São Paulo, SP, CEP 04028-002
Data de adesão: jan/16

Energis 8 Agroquímica Ltda
CNPJ 03.805.416/0001-75
Rua Dr Ulisses Guimaraes, 909, Conj D, Loteamento Ind. Coral, Mauá, SP, CEP 09372-050
Data de adesão: jan/16

CR Dealer do Brasil Ltda
CNPJ 02.101.902/0001-40
Avenida Brasil, 2140, Jardim Planalto, Ribeirão Preto, SP, CEP 14075-030
Data de adesão: abr/16

Ingrax Indústria e Comércio de Graxas Ltda
CNPJ 77.575.330/0001-30
Rua Senegália, 9, Atuba, Colombo, PR, CEP 83413-250
Data de adesão: abr/16

Texsa do Brasil Ltda
CNPJ 04.608.635/0001-27
Av. Florivaldo Ricieri Tampelin, 1470, Data 1, Quadra 3, Pq. Industrial, Umuarama, PR, CEP 87507-070
Data de adesão: abr/16

Lucheti Lubrificantes Ltda
CNPJ 59.160.689/0001-64
Rua Colina de São Marcos, 29/N/c, Palanque, São Paulo, SP, CEP 08485-525
Data de adesão: jul/16

Elvin Lubrificantes Indústria e Comércio Ltda
CNPJ 62.417.282/0001-84
Estrada Par Parnaíba, 6550, Jd das Colinas, Franco da Rocha, SP, CEP 07811-060
Data de adesão: out/16

JX Nippon Oil & Energy do Brasil Comércio de Lubrificantes Ltda
CNPJ 10.443.916/0001-70
Rua Cubatão, 86 – salas 1507 e 1509 – Vila Mariana, São Paulo, SP, CEP 04013-000
Data de adesão: out/16

Pax Lubrificantes Ltda
CNPJ 51.866.804/0001-09
Rua Francisco Ceará Barbosa, 306, Terreno 270 e 280, Chacará Campos dos Amarais, Campinas, SP, CEP 13082-030
Data de adesão: out/16

Idemitsu Lube South America Ltda
CNPJ 11.323.786/0001-02
Av Paulista, 283, Conj 82, Bela Vista, São Paulo, SP, CEP 01333-010
Data de adesão: jan/17

Promax Produtos Máximos S/A Ind e Comércio
CNPJ 61.531.620/0017-09
Rua Promax, 01, Jordanésia, Cajamar, SP, CEP 07776-225
Data de adesão: jan/17

Ultrax do Brasil Ind. Química Ltda
CNPJ 05.131.638/0001-85
Av. José Ílio Veronez, 211, Distrito Ind. VII, Pederneiras, SP, CEP 17280-000
Data de adesão: jan/17

Lubri-Motor’s Indústria Comércio, Importação e Exportação Ltda
CNPJ 03.324.374/0001-50
Av. Dr. Alberto Clementino Moreira, 1639, Núcleo Michle Neme, Pederneiras, SP, CEP 17280-000
Data de adesão: abr/17

Gtoil do Brasil - Eireli (Antiga REGELUB)
CNPJ 01.084.176/0001-31
Avenida A, 2016, Distrito Industrial, Cecap, Lorena, SP, CEP 12610-195
Data de adesão: jul/17

Fuchs Lubrificantes do Brasil Ltda
CNPJ 43.995.646/0001-69
Via de Acesso João de Góes, 1110, Fazenda Itaquiti/Belval, Barueri, SP, CEP 06422-150
Data de adesão: jul/16

Fábrica - Química, Petróleo e Derivados Ltda
CNPJ 05.853.347/0001-09
Av Jamil Nahas, 1071, Polo Empresarial Oeste, Campo Grande, MS, CEP 79108-680
Data de adesão: abr/18

Motul Brasil Lubrificantes Ltda
CNPJ 24.055.649/0001-78
R Joaquim Floriano, 913, Conj 51, Itaim Bibi, São Paulo, SP, CEP 04534-002
Data de adesão: abr/18

SR III Industria e Comércio de Lubrificantes - Eireli
CNPJ 04.521.158/0001-68
Rua Jose Nicola Caliento, 820, Bairro Roland, Rolandia, PR, CEP 86602-342
Data de adesão: abr/18

Usíquímica do Brasil Ltda
CNPJ 60.755.519/0001-01
Rua da Lagoa, 431, Cidade Industrial, Guarulhos, SP, CEP 07232-152
Data de adesão: jul/18

Bitzer Compressores LTDA
CNPJ 68.870.997/0001-74
Av Joao Paulo Ablas,777 - Jd da Gloria, Cotia, SP, CEP 06711-250
Data de adesão: out/18

BRP Brasil Motorsports LTDA
CNPJ 22.782.833/0002-75
Av Viena, 419 - Cascata, Paulina, SP, CEP 13140-971
Data de adesão: out/18

Caterpillar Brasil Comércio de Máquinas e Peças Ltda
CNPJ 04.754.557/0001-79
R. Luiz De Queiroz, Km 157,S/N Anexo: Ao Prédio As; Edif: L1 Coluna B04; Edif: C Parte E Anexo; Unileste, Piracicaba, SP, CEP 13.420-900
Data de adesão: jan/19

Yushiro do Brasil Indústria Química Ltda
CNPJ 44.012.540/0001-60
Av. Henry Nestlé, 3100 - Vila Galvão, Caçapava, Caçapava, SP, CEP 12286-140
Data de adesão: abr/19

Lubmaster Produtos Especiais Ltda
CNPJ 57.777.724/0001-63
Estr. Bonsucesso Itaquaquecetuba,

3500 - Rio Abaixo, Itaquaquecetuba, SP, CEP 85790-00
Data de adesão: abr/19

Safrá Química Ind. Com. Lubrificantes Ltda
CNPJ 04.040.537/0001-36
R. Simão Pereira, 164 - Cumbica, Guarulhos, SP, CEP 07223-140
Data de adesão: abr/19

Tamco Lubrificantes e Derivados Ltda
CNPJ 61.465.597/0001-34
6501, Estr. Mun. p/ Parnaíba - Jardim das Colinas, Franco da Rocha, SP, CEP 07811-060
Data de adesão: abr/19

Interlub Brasil Ind. e Com. Óleos Automot. Ltda
CNPJ 07.830.331/0001-06
Av Papa João Paulo II, 1844 - sala 3 - Vila Aeroporto, Guarulhos, SP, CEP 07170-350
Data de adesão: abr/19

Fersol Indústria e Comércio S/A
CNPJ 47.226.493/0001-46
Rod Presidente Castelo Branco, S/N KM 68.5 - Olhos d’água, Mairinque, SP, CEP 18.120-970
Data de adesão: jul/19

Siva Siroll Produtos Químicos e Lubrificantes Ltda
CNPJ 62.859.657/0001-66
R Marcelo Muller, 194 - Jd Independência, São Paulo, SP, CEP 03.223-060
Data de adesão: jul/19

Sigla-Oil Indústria, Comércio, Importação e Exportação
CNPJ 14.993.396/0001-20
R Antonio Paini, 16 - Zona Norte, Pederneiras, SP, CEP 17.280-000
Data de adesão: jul/19

Lubrichemical Industria e Comércio de Lubrificantes
CNPJ 21.156.486/0001-21
R Prefeito Olivier Ramos Nogueira, 1110 Cid Industrial Satélite de São Paulo, Guarulhos, SP, CEP 07.222-170
Data de adesão: jul/19

Molecular Brasil Ltda
CNPJ 03.122.996/0002-87
Av. Padre Guilherme Decaminada, 2386

- Santa Cruz, Rio de Janeiro, RJ, CEP 23575-000
Data de adesão: out/19

Spark Lubrificante Eireli
CNPJ 03.099.254/0005-20
Av. Osaka, 287 - Centro Industrial de Arujá, Arujá, SP, CEP 07432-575
Data de adesão: out/19

Menzoil Indústria de Lubrificantes Ltda
CNPJ 06.160.091/0001-09
R Karl Kielblock, 989 - Residencial Burck, Louveira, SP, CEP 13.290-000
Data de adesão: dez/19

P. Prado Sousa Lubrificantes Eireli (Royal Lubrificantes)
CNPJ 30.154.676/0001-09
R Simao Pereira, 164, Sala 02, Cidade Industrial Satélite de São Paulo, Guarulhos, SP, CEP 07223-140
Data de adesão: abr/20

F. R. Miranda Envasilhagem e Comercio de Óleos e Lubrificantes Automotivos Em Geral Ltda
CNPJ 06.017.661/0001-06
Rua Indiapora, 468 - Guarulhos - SP, Guarulhos, SP, CEP 07.232-090
Data de adesão: jul/20

Condat Lubrificantes do Brasil Indústria e Comércio LTDA
CNPJ 07.129.683/0001-20
Rod. Dom Pedro I, S/N, km 65, Guaxinduva, Bom Jesus dos Perdões, SP, CEP 12.955-000
Data de adesão: out/20

Synthetic Lubrificantes Especiais Eireli
CNPJ 16.675.337/0001-39
Rua Islandia, 63, Distrito Industrial Bandeirantes, Salto, SP, CEP 13.326-193
Data de adesão: dez/20

Petros - Indústria, Comércio, Importação Exportação de Derivados de Petróleo Ltda
CNPJ 34.883.214/0001-75
Rua São Sebastião, L55, Sala 01 Zona Oeste, Jardim Bela Vista, Pederneiras, SP, CEP 17.280-000
Data de adesão: dez/20

CENTRAIS

Operador logístico: CELUS AMBIENTAL LTDA

Central: CASCAVEL – PR
CPNJ 11.581.612/0003-01
Contato: Geraldo Alberto Vazzoler
Tel: (45) 3226 - 2971 (41) 3626-1140
geraldo@celusambiental.com.br
Rua Guaias, 209 – Lote 11 Quadra 39, Santo Onofre,
Cascavel, PR, CEP: 85.806-360
http://www.grupotaborda.com.br/quem-e-celus

Central: FAZENDA RIO GRANDE – PR
CPNJ 11.581.612/0001-31
Contato: Cinthia Chico Ou Anderson Vazzoler
Tel: (41) 3392 - 3389
cinthia@celusambiental.com.br
Rua Carlos Eduardo Nichele 2104, Santa Terezinha, Fazenda
Rio Grande, PR, CEP: 83.829-004
http://www.grupotaborda.com.br/quem-e-celus

Central: PAIÇANDU – PR
CPNJ 11.581.612/0004-84
Contato: Aparecido Edival Marchi
Tel: (44) 3244 - 4263
edival@celusambiental.com.br
Rua Marechal Castelo Branco, 2520, Jardim Bela Vista,
Paçandu, PR, CEP: 87.140-000
http://www.grupotaborda.com.br/quem-e-celus

Central: PALHOÇA – SC
CPNJ 11.581.612/0002-12
Contato: Cristian Pedrosa Soares
Tel: (48) 3341 - 5668
cristian@celusambiental.com.br
Rua Maiza Matarazzo, 49, Ponte do Imaruim, Palhoça, SC,
CEP: 88.130-655
http://www.grupotaborda.com.br/quem-e-celus

Operador logístico: ETERNAL INDÚSTRIA, COMÉRCIO, SERVIÇOS E TRATAMENTO DE RESÍDUOS DA AMAZÔNIA LTDA

Central: BOA VISTA – RR
CPNJ 84.527.274/0002-04
Contato: Helena Filgueira
Tel: (92) 3616-4700
eternalam@eternalam.com.br
Rua Amazonas Brasil, 1241, Governador Aquilino Mota Duarte (dist.ind.) - Boa Vista CEP: 69315-315
http://eternal.ind.br/

Central: MANAUS – AM
CPNJ 84.527.274/0001-23
Contato: Helena Filgueira
Tel: (92) 3616-4700
eternalam@eternalam.com.br
Rua Guiana Francesa, 01 Distrito Industrial 2.Manaus / Amazonas CEP: 69075-778
http://eternal.ind.br/

Operador logístico: GRI COLETA – GERENCIAMENTO DE RESÍDUOS INDUSTRIAIS S.A.

Central: ARAGUARI – MG
CPNJ 03.869.232/0010-70 20.522.676/0001-52 (Ecolog)
Contato: Ana Carolina Pereira
Tel: (34) 3241 - 6723
jltriangulo.gri@solvi.com
Rod BR - 050, 700, Margem Esquerda, Distrito Industrial - Araguari CEP: 38446-232
http://www.solvi.com/?s=gri

Central: BETIM – MG
CPNJ 03.869.232/0013-02
Contato: Alice Francisco
Tel: (31) 3597 - 0245
jlbetim.gri@solvi.com
Rua Toledo, 130, Distrito Industrial Jardim Piomont Norte - Betim CEP: 32689-310
http://www.solvi.com/?s=gri

Central: BRASÍLIA – DF
CPNJ 04.517.241/0016-40
Contato: Alzira Rafaela Santos
Tel: (61) 3013 - 6623
jldf.gri@solvi.com
QI 02 Lote 34, Ceilândia - Brasília CEP: 72265-020
http://www.solvi.com/?s=gri

Central: LAURO DE FREITAS – BA
CPNJ 03.869.232/0016-55
Contato: Alcebiades Neto e Matheus Pereira
Tel: (11) 94797 - 7703
aepereira.gri@solvi.com
Rod. Dr. Maurício, n º 599, Lt. 199 e 200, Qd. Única, Itinga - Lauro de Freitas CEP: 42700-000
http://www.solvi.com/?s=gri

Central: MACEIÓ – AL
CPNJ 03.869.232/0010-90
Contato: Italo Felipe Lima Menezes
Tel: (82) 3334 - 0108
jlalagogipe.gri@solvi.com
Loteamento Canto do Mainá, Rua O, Quadra 08, Número 40 - Maceió, Cidade Universitária, Maceió, AL, CEP: 57.073-486
http://www.solvi.com/?s=gri

Central: SERRA – ES
CPNJ 03.869.232/0005-00
Contato: Luciene Alvarenga da Silva
Tel: (27) 3298 - 3914
jles.gri@solvi.com
Rua Jaburu, 73, Novo Porto Canoa, Serra, ES, CEP: 29.167-548
http://www.solvi.com/?s=gri

Central: VITÓRIA DA CONQUISTA – BA
CPNJ 23.484.576/0001-77
Contato: Renato Veiga Scardua
Tel: (11) 94796-2757
jlconquista.gri@solvi.com
Rua B, Quadra A, Lotes 23 e 24, Galpão D, Distrito Industrial dos Imborés - Vitória da Conquista CEP: 45089-410
http://www.solvi.com/?s=gri

Operador logístico: MB ENGENHARIA E MEIO AMBIENTE LTDA

Central: CANOAS – RS
CPNJ 00.126.468/0003-99
Contato: André Pefatti
Tel: (51) 3032 - 4433
andre@mbengenharia.com
Rua Pandiá Calógeras , 804 Niterói, Canoas, RS,- Cep: 92.120 - 150
http://www.mbengenharia.com/

Central: FORTALEZA – CE
CPNJ 00.126.468/0017-94
Contato: Luiz Gabriel Batista
Tel: (11) 3837-9107 (71) 3275-6342
bruno@mbengenharia.com
Rodovia Quarto Anel Viário, 2700 F, Paupina, Fortaleza, CE, CEP: 60.873-844
http://www.mbengenharia.com/

Central: HORTOLÂNDIA – SP
CPNJ 00.126.468/0004-70
Contato: Marco Antônio Pereira
Tel: (19) 3845 - 3025
marco.antonio@mbengenharia.com
Rua das Acácias 779, Jardim Boa Vista, Hortolândia, SP, CEP: 13.187-042
http://www.mbengenharia.com/

Central: JABOATÃO – PE
CPNJ 00.126.468/0016-03
Contato: Diogo Fernando
Tel: (81) 3342 - 7883
diogo@mbengenharia.com
Rua Nossa Senhora do Desterro, 362, Jardim Jordão, Jaboatão dos Guararapes, PE, CEP: 54.320-410
http://www.mbengenharia.com/

Central: PASSO FUNDO – RS
CPNJ 00.126.468/0008-01
Contato: Jorge Oliveira
Tel: (51) 3315 - 6691
jorge@mbengenharia.com
Rua Álvares Cabral, 1000, Vila Petrópolis, Passo Fundo, RS, CEP: 99.050-070
http://www.mbengenharia.com/

Central: SANTA MARIA – RS
CPNJ 00.126.468/0009-84
Contato: André Pefatti
Tel: (55) 3211 - 1226
andre@mbengenharia.com
Rodovia BR 287, Km 244, 170, Urlândia - Santa Maria CEP: 97070-790
http://www.mbengenharia.com/

Central: VOTUPORANGA – SP
CPNJ 02.142.918/0001-09
Contato: Marco Antônio Pereira
Tel: (17)3845-7282
comercial@padol.com.br
Rod. Euclides da Cunha, Km 535,2, Zona Rural - Meridiano CEP: 15625-000
http://www.mbengenharia.com/

Operador logístico: AMBIPAR ENVIRONMENT WASTE LOGISTIC LTDA

Central: DUQUE DE CAXIAS – RJ
CPNJ 62.004.692/0008-70
Contato: Roberta Durval
Tel: (21) 3656 - 4005
roberta.durval@suatrans.com
Alameda Presidente Wilson 380, Jardim Primavera, Duque de Caxias - RJ - CEP: 25.215-253
http://www.grupoambipar.com.br/resi-solution/

Central: SÃO PAULO – SP
CPNJ 62.004.692/0001-01
Contato: Marcelo Dias
Tel: (11) 2086 - 4750
marcelo.dias@ambipar.com
Rua Angatuba 83 - Cidade Industrial Satélite - Guarulhos – SP - CEP: 07.220-030
http://www.grupoambipar.com.br/resi-solution/

Operador logístico: ECOSUPPLY RECICLADORA LTDA

Central: CAMPO GRANDE – MS
CPNJ 10.533.843/0001-07
Contato: Valdiney P. Rodrigues
Tel: (67) 3373-0104
filipe@ecosupplyservice.com.br
Avenida Consul Assaf Trad, 2651, Coronel Antonino, Campo Grande, MS, CEP: 79.013-545
https://www.supplyservice.com.br/

RECICLADORAS DE PLÁSTICOS

APOIO AMBIENTAL COMÉRCIO, SERVIÇOS E INDÚSTRIA LTDA ME

CPNJ 06.086.223/0001-08
Contato: Nabor Filho
Tel: (71) 4117 - 0473
naborfilho@uol.com.br naborfilho@apoioambiental.com.br
cleidenascimento@apoioambiental.com.br
AC Cia Sul,04,br 324 Km 17, S/N, Simões Filho, BA, CEP: 43.700-000
Operador logístico: GRI
Material: PEAD, PP, PET, PVC
<http://www.apoioambiental.com.br/>

BERTON RECICLAGEM E PRESERVAÇÃO AMBIENTAL

CPNJ 26.633.906/0001-37
Contato: WILSON BERTON
Tel: (67) 3354-1411
adm@portoplast.ind.br
AV CONSUL ASSAF TRAD, 4236, PARQUE DOS NOVOS ESTADOS, CAMPO GRANDE, MS, CEP: 79.035-490
Operador logístico: EcoSupply
Material: PEAD, PP
<http://berpram.ind.br/sobre/>

BRESSAN INDÚSTRIA E COMÉRCIO DE EMBALAGENS LTDA

CPNJ 89.840.094/0001-10
Contato: Marcos Arthuzo
Tel: (51) 3051 - 8710
marcos@cyclosbrasil.com.br
Rua Diretor Augusto Pestana, 2450, Fátima, Canoas, RS, CEP: 92.200-580
Operador logístico: MB Engenharia
Material: PEAD, PP
<http://www.bressantambor.com.br/>

CIMFLEX INDÚSTRIA E COMÉRCIO DE PLÁSTICOS LTDA

CPNJ 07.009.980/0001-32
Contato: Ricardo Hajaj
Tel: (44) 3266 - 6846
ricardo.hajaj@cimflex.com.br
Rua 2, 61, Parque Industrial, Maringa, PR, CEP: 87.065-112
Operador logístico: Celus, MB Engenharia e Resi
Material: PEAD, PP
<http://www.cimflex.com.br/>

ECOLOG INDÚSTRIA E LOG AMBIENTAL LTDA

CPNJ 04.517.241/0015-69
Contato: Terencio José
Tel: (34) 3241-6723
ecologg@live.com
RODOVIA BR-050 MARGEM ESQUERDA 700, DISTRITO INDUSTRIAL, ARAGUARI, MG, CEP: 38446-232
Operador logístico: GRI
Material: PEAD, PP
Não tem site.

ETERNAL INDÚSTRIA, COMÉRCIO, SERVIÇOS E TRATAMENTO DE RESÍDUOS DA AMAZÔNIA LTDA

CPNJ 84.527.274/0001-23
Contato: Juarez
Tel: (92) 3616-4700 (92) 3616-4709
eternal@eternalam.com.br
Rua Guiana Francesa, 01 Distrito Industrial 2,Manaus, Amazonas CEP: 69075-778
Operador logístico: Eternal
Material: PEAD
<http://eternal.ind.br/>

MV IND E COM DE PLÁSTICOS LTDA (RS)

CPNJ 07.326.180/0001-45
Contato: Alex ou Matheus
Tel: (54) 3223-0655
contato@mvplasticos.com.br
Rod Federal, BR 116 KM 150,2800 Pavilhão 03 – sl 2- Nossa Senhora de Lourdes – Caxias do Sul - RS, CEP: 95052-500
Operador logístico: MB
Material: PEAD, PP - apenas descontaminação
<http://www.mvplasticos.com.br/>

POLIDEC INDÚSTRIA E COMÉRCIO DE PLÁSTICOS - EIRELI

CPNJ 02.562.006/0001-88
Contato: Tarcio
Tel: (46) 3232 - 1136 (46) 3232 - 2682
tarcio@polidec.ind.br
Rua Santa Catarina, 1584, Bandeirantes, Coronel Vivida, PR, CEP: 85.550-000
Operador logístico: CELUS e MB Engenharia
Material: PEAD
<http://www.polidec.ind.br/>

RICICLARE INDÚSTRIA DE RECICLAGEM DE PLÁSTICOS LTDA - EPP (AL)

CPNJ 26.642.679/0001-06
Contato: Carlos
Tel: (82) 9376-6377
carlos.arnt@riciclare.ind.br
LOURIVAL DE MELO MOTA 10A, PREFEITO ANTONIO LINS DE SOUZA, RIO LARGO- AL CEP: 57100-000
Operador logístico: GRI, MB
Material: PEAD, PP
Não tem site.

AMBIPAR ENVIRONMENT REVERSE MANUFACTURING S.A.

CPNJ 10.711.268/0001-95
Contato:
Tel: (11) 3526-3526

Rod. Anhanguera – km 120 galpao 1 – Nova Odessa – SP CEP: 13388-220
Operador logístico: Resi
Material: PEAD, PET
<https://ambipar.com/ambipar-environment/>

TAMBORSUL INDÚSTRIA E COMÉRCIO DE EMBALAGENS LTDA

CPNJ 93.622.983/0001-89
Contato: Sergio Rodriguez
Tel: (51) 3421-6666
sergio@tamborsul.com.br
Estrada do Gravata, 730 – Deolinda Goulart – Gravataí -RS
Operador logístico: MB
Material: PEAD
<https://tamborsul.com.br/>

OUTRAS DESTINAÇÕES AMBIENTALMENTE CORRETAS DE PLÁSTICOS

CTR PE CENTRAL DE TRAT. RESÍDUOS LTDA (PE)

CPNJ 07.534.580/0001-46
Contato: Eduardo
Tel: (81) 4121-0230
eduardo@ctrpe.com.br
RODOVIA BR 101 - NORTE S/N, ZONA RURAL KM 28,5 - IGARASSU- PE, CEP: 53640-000
Gestora (Transportadora): MB Engenharia
Tipo de destino: Aterro Classe 1
<http://www.ctrpe.com.br/site/>

ESSENCIS MG SOLUÇÕES AMBIENTAIS S/A

CPNJ 07.004.980/0001-40
Contato: Célia de Paula Ribeiro
Tel: (31) 3539 - 1739
cribeiro@essencis.com.br
BR 381 Fernão Dias S/n, Morada do Trevo, Betim, MG, CEP: 32600-836
Gestora (Transportadora): GRI
Tipo de destino: PET - Coprocessamento; PVC - Aterro Classe 1
<http://www.biomassabr.com/bio/detalhes.asp?id=128&idatividade=35>

ESSENCIS SOLUÇÕES AMBIENTAIS S.A.

CPNJ 40.263.170/0009-30
Contato: Elisangela Persegona
Tel: (41) 3614-3050
epersegona@essencis.com.br
Rua dos Palmenses 4005, Curitiba, SC, Distrito Industrial, CEP: 81.450-775
Gestora (Transportadora): Celus
Tipo de destino: PET - Coprocessamento
<http://www.biomassabr.com/bio/detalhes.asp?id=128&idatividade=35>

FUNDAÇÃO PROAMB - UNIDADE DE BLENDAGEM

CPNJ 91.987.024/0002-12
Contato: José de Bem
Tel: (51) 3370 -1059
jose.bem@proamb.com.br
AV. GETULIO VARGAS, 7700, MORRETES, NOVA SANTA RITA, RS CEP: 92.480-000
Gestora (Transportadora): MB Engenharia
Tipo de destino: PET - Coprocessamento; PVC - Aterro Classe 1
<http://www.proamb.com.br/>

HERA SUL TRATAMENTOS DE RESÍDUOS LTDA

CPNJ 07.756.675/0001-04
Contato: Geisa
Tel: (47) 3644 - 9506
geisa.vicente@herasul.com.br

Est Geral Colonia Miranda Km 3,1, Colônia, Rio Negrinho, SC, CEP: 89.295-000
Gestora (Transportadora): Celus
Tipo de destino: PVC - Aterro Classe 1
<https://www.herasul.com.br/>

ALAGOAS AMBIENTAL S.A.

CPNJ 16.982.376/0001-89
Contato: Renilson
Tel: (82) 98187-5911
renilson@alagoasambiental.com
Fazenda Cachoeira do Emburí - Rodovia BR-316, s/n - Zona Rural, Pilar - AL, 57150-000
Gestora (Transportadora): GRI
Tipo de destino: REJEITOS - Aterro Classe 1
<https://www.facebook.com/alagoasambiental/>

AMBIPAR ENVIRONMENT REVERSE MANUFACTURING S.A.

CPNJ 10.711.268/0001-95
Contato:
Tel: (11) 3526-3526
Rod. Anhanguera – km 120 galpao 1 – Nova Odessa – SP CEP: 13388-220
Gestora (Transportadora): Resi
Tipo de destino: REJEITOS - Coprocessamento
<https://ambipar.com/ambipar-environment/>

CATARINENSE ENGENHARIA AMBIENTAL S.A.

CPNJ 03.720.956/0001-56
Contato: Juliane Chiarelli
Tel: (47) 3424-6752
sga-st@filtroville.com.br
R. dos Bororós, 875 - Zona Ind Norte, Joinville - SC, 89239-290
Gestora (Transportadora): Celus
Tipo de destino: REJEITOS - Aterro Classe 1
<https://abetre.org.br/catarinense/>

CONSTRUNORTE COM., CONSULTORIAS E TRANSPORTES LTDA

CPNJ 13.474.918/0001-14
Contato: Márcio Ledo
Tel: (85) 9718-1569
operacional@novaterraambiental.srv.br
Rua Eduardo Sá, 655, Galpão 01, Jabuti - Eusebio - Ce CEP: 61.760-000
Gestora (Transportadora): MB
Tipo de destino: REJEITOS - Aterro Classe 1 e Coprocessamento

ECOTOTTAL SISTEMAS DE GESTÃO LTDA

CPNJ 08.147.193/0001-10
Contato: Elisete Nedel
Tel: (51) 99544-0293
enedel@essencis.com.br
RS 240,Nº921 - CAPELA DE SANTANA - RS
Gestora (Transportadora): MB
Tipo de destino: REJEITOS - Coprocessamento

INTERCEMENT BRASIL S.A.

CPNJ 62.258.884/0018-84
Contato: Ronaldo Ormundo
Tel: (11) 3718-4200
rormundo@intercement.com
Rod Bodoquena, KM 14 - Zona Rural - Bodoquena – MS
Gestora (Transportadora): EcoSupply
Tipo de destino: REJEITOS - Coprocessamento

POLIDEC INDÚSTRIA E COMÉRCIO DE PLÁSTICOS - EIRELI

CPNJ 02.562.006/0001-88
Contato: Tarcio
Tel: (46) 3232 - 1136 (46) 3232 - 2682
tarcio@polidec.ind.br
Rua Santa Catarina, 1584, Bandeirantes, Coronel Vivida, PR, CEP: 85.550-000
Gestora (Transportadora): CELUS e MB Engenharia
Tipo de destino: REJEITOS - Aterro Classe 1
<http://www.polidec.ind.br/>

RENOVA TRATAMENTO DE RESÍDUOS LTDA

CPNJ 13.610.200/0001-08
Tel: (11) 4651-5752
Av. Takara Belmont,178-Aruja -SP
Gestora (Transportadora): Resi
Tipo de destino: REJEITOS - Coprocessamento
<http://www.gruporenova.com.br/>

SISTEMA NOVA AMBIENTAL LTDA

CPNJ 05.124.428/0001-60
Contato: Marcelo Abud
Tel: (11) 4144-4655
marcelo@novaambiental.com.br
Estr. Aracariguama, 751 - Estância São Francisco, Itapevi - SP, 06695-560
Gestora (Transportadora): MB
Tipo de destino: REJEITOS - Aterro Classe 1 e Coprocessamento
<https://www.novaambiental.com.br/>

OLUC (RESIDUAL DAS EMBALAGENS PLÁSTICAS DE ÓLEO LUBRIFICANTE USADAS)

ANTONIO HILARIO DE SOUZA EIRELI
CNPJ 00.064.368/0001-13
Estado: SC
(47) 3433-9091 (47) 3454-0202 (47) 9751-0055 (47) 9751-0444

FILTROVILLE@FILTROVILLE.COM.BR
ROD BR 280, 4425, CORVETA, ARAQUARI, SC CEP: 89.245-000
Tipo de destino: Rerefino
www.filtroville.com.br/

LWART LUBRIFICANTES LTDA
CNPJ 46.201.083/0001-88
Estado: SP
(14) 3269 - 5000

CONTABIL@LWART.COM.BR
ROD JULIANO LORENZETTI, 9KM270, DISTRITO EMPRESARIAL LUIZ TRECENTI, LENCOIS PAULISTA, SP, CEP: 18.685-900
Tipo de destino: Rerefino
http://www.lwart.com.br/site/content/home/default.asp

LUBRASIL LUBRIFICANTES LTDA
CNPJ 49.396.591/0001-57
Estado: SP
(19) 3415-9955

coleta@lubrasil.com.br
Rua Olivia Gobbo Nardelli, 141 – Vale do Sol - Piracicaba – SP, CEP:13406-005
Tipo de destino: Rerefino
http://www.lubrasil.com.br/

ETERNAL - INDÚSTRIA, COMÉRCIO, SERVICOS E TRATAMENTO DE RESÍDUOS DA AMAZONIA LTDA
CNPJ 84.527.274/0001-23
Estado: AM
(92) 3616-4700

eternal@eternalam.com.br
Rua Guiana Francesa, 01, Distrito Industrial 2., Manaus / Amazonas, CEP: 69.075-778
Tipo de destino: Rerefino
http://eternal.ind.br/

OUTRAS EMPRESAS QUE REALIZAM A ATIVIDADE DE COLETA DAS EMBALAGENS PLÁSTICAS DE ÓLEO LUBRIFICANTE USADAS

Empresas concorrentes que também realizam a coleta das embalagens plásticas de óleo lubrificante usadas e acabam por prejudicar o Sistema no atingimento as metas de destinação ambientalmente correta com o Ministério do Meio Ambiente e órgãos integrantes do Sistema Nacional de Meio Ambiente (Sisnama).

Renova Ambiental do Brasil Tratamento de Resíduos Ltda
CNPJ 03.005.076/0003-60
Balsa Nova – PR

Renova Ambiental do Brasil Tratamento de Resíduos Ltda
CNPJ 03.005.076/0006-02
Balsa Nova – PR

Transresíduos Ambiental S/A
CNPJ 77.371.789/0001-11
Curitiba – PR

Zero Resíduos Ltda
CNPJ 13.157.214/0001-18
Ponta Grossa – PR

Gea Análise de Risco e Gestao Ambiental Ltda
CNPJ 06.307.791/0001-83
Sao Jose Dos Pinhais – PR

Baldissera Central de Tratamento de Resíduos Sólidos, Industriais e Comerciais Ltda
CNPJ 17.338.173/0001-17
Guarapuava – PR

Parana Ambiental Gestão Global De Resíduos Ltda.
CNPJ 07.911.409/0001-09
Cascavel – PR

Lwart Gestão Ambiental Ltda
CNPJ 46.201.083/0010-79
Colombo – PR

Ahs Indústria e Servicos Eireli
CNPJ 00.064.368/0003-85
Sao Jose Dos Pinhais – PR

Sabia Ecológico Transportes de Lixo Eireli
CNPJ 07.151.208/0001-50
Nova Esperanca do Sudoeste – PR

Norteverual Servicos Ambientais Ltda
CNPJ 04.712.420/0001-51
Maringá – PR

Esperanca Ambiental Coleta de Resíduos Eireli
CNPJ 06.986.647/0001-10
Nova Esperanca Do Sudoeste – PR

Ambiental Limpeza Urbana e Saneamento Ltda
CNPJ 03.094.629/0001-36
Joinville – SC

Ecolog Gerenciamento Ambiental S/A
CNPJ 09.359.702/0002-11
Joinville – SC

Gri Koleta - Gerenciamento de Residuos Industriais S/A
CNPJ 04.517.241/0012-16
Araquari – SC

Transresíduos Ambiental S/A
CNPJ 77.371.789/0006-26
Sao Bento Do Sul – SC

Ahs Indústria e Servicos Eireli
CNPJ 00.064.368/0001-13
Araquari – SC

Lwart Soluções Ambientais Ltda
CNPJ 46.201.083/0017-45
Biguaçu – SC

Brooks Ambiental Eireli
CNPJ 03.938.048/0001-33
Palhoça – SC

Louber Ltda
CNPJ 02.254.873/0001-56
Pescaria Brava – SC

B & P Ambiental Ltda
CNPJ 19.698.101/0001-06
Araquari – SC

Colix Soluções para Resíduos Ltda
CNPJ 05.869.279/0001-68
Araangua – SC

Riocoletas Transportes e Coletas de Resíduos Ltda
CNPJ 15.191.989/0001-35
Rio Do Sul – SC

Gerclear Ambiental Eireli EPP
CNPJ 34.864.515/0001-51
Santo André – SP

Lwart Gestão Ambiental Ltda
CNPJ 37.542.993/0001-33
Lençóis Paulista – SP

Mazola Comércio, Logística e Reciclagem Ltda
CNPJ 65.861.049/0001-84
Valinhos – SP

Química Industrial Supply Ltda
CNPJ 68.377.894/0001-77
Tapirai – SP

Solixx Gerenciamento de Resíduos Ltda- EPP
CNPJ 16.971.714/0001-87
Araraquara – SP

Translix Logística Ambiental Ltda.
CNPJ 49.783.350/0001-60
São Paulo – SP

Dimensional Engenharia Ltda
CNPJ 00.299.904/0001-60
Rio de Janeiro – RJ

Natura Ambiental Ltda
CNPJ 00.445.776/0001-15
Japeri – RJ

Prorecicle Ambiental Transporte e Reciclaveis Ltda
CNPJ 06.887.014/0001-55
Rio de Janeiro – RJ

Tasa Lubrificantes Ltda
CNPJ 28.726.412/0001-22
Nova Iguaçu – RJ

Iemma Gerenciadora de Resíduos Ltda
CNPJ 27.704.923/0001-80
Duque de Caxias – RJ

S.O.S Contecma Planejamento Ambiental
CNPJ 02.203.957/0001-60
Braz de Pina – RJ

Renove Soluções Ambientais Ltda
CNPJ 09.478.089/0001-70
Duque de Caxias – RJ

Claudio L Silva Dedetizacao e Desratização
CNPJ 02.014.516/0001-10
Valença – RJ

Andrade E Lima Servicos Ltda
CNPJ 17.333.230/0002-56
Natividade – RJ

Apta Saúde Ambiental e Serviços Gerais Ltda
CNPJ 13.256.982/0001-29
Maceió – AL

Jadiel de Lira ME
CNPJ 18.414.740/0001-30
Maceió – AL

Lisboa Chagas Eireli
CNPJ 05.091.789/0001-57
Campo Grande – AL

Qualitex Engenharia e Serviços Ltda
CNPJ 35.738.970/0001-73
Marechal Deodoro – AL

Riciclare- Indústria de Reciclagem de Plásticos Ltda- EPP
CNPJ 26.642.679/0001-06
Rio Largo – AL

Tnd Engenharia Eireli
CNPJ 39.339.507/0001-00
Igreja Nova – AL

Brascon Gestão Ambiental Ltda
CNPJ 12.065.201/0001-56
Japaratinga – SE

A.S.Souza Transporte Ltda
CNPJ 08.874.903/0001-03
Alvorada – RS

Arl Soluções Ambientais Ltda - Me
CNPJ 27.003.694/0001-77
Passo Fundo – RS

Bressan Indústria e Comércio de Embalagens Ltda
CNPJ 89.840.094/0001-10
Canoas – RS

Cyclos Brasil
CNPJ 11.114.751/0001-55
Canoas – RS

Ecolog Serv Amb Ltda
CNPJ 09.360.241/0001-16
Santa Cruz do Sul – RS

Indústria Petroquímica do Sul Ltda
CNPJ 92.678.432/0001-74
Alvorada – RS

Jr Coletora de Resíduos Ltda.
CNPJ 08.414.763/0001-90
Passo Fundo – RS

Solução Ambiental Cons Serv Ltda
CNPJ 03.265.714/0002-09
Pelotas – RS

Solução Ambiental Consultoria Com de Resíduos Inds e Serviços Ltda
CNPJ 03.265.714/0003-81
Novo Hamburgo – RS

Tamborsul Ind. Com. Bem. Ltda
CNPJ 93.622.983/0001-89
Gravataí – RS

Transportes e Logística Geab Ltda - ME
CNPJ 07.471.810/0001-75
Passo Fundo – RS

Vf Coletora e Transportadora de Cargas Perigosas
CNPJ 11.641.452/0001-79
Passo Fundo – RS

Wink Industrial de Embalagens Ltda ME
CNPJ 88.980.023/0001-13
Gravataí – RS

Eco Primos Comércio de Resíduos Ltda.
CNPJ 06.915.161/0001-91
Rio Claro – SP

Lwart Soluções Ambientais Ltda
CNPJ 46.201.083/0001-88
Lençóis Paulista – SP

Mejan E Mejan
CNPJ 04.669.078/0006-69
Votuporanga – SP

Resiclean Ambiental Eireli
CNPJ 05.666.566/0001-70
Barueri – SP

Tga Tech Gestão Ambiental Eireli
CNPJ 07.013.507/0001-29
Mogi-Guaçu – SP

Ambipar Eco Products S/A
CNPJ 02.941.454/0001-92
Nova Odessa – SP

Residual Resíduos Industriais e de Petróleo Eireli
CNPJ 07.235.261/0001-30
Serra Azul – SP

Cbc - Consultoria e Planejamento Ambiental Ltda
CNPJ 06.312.160/0001-52
Bauru – SP

Cetric Central de Tratamento de Resíduos Sólidos, Inds e Coms de Chapecó Ltda
CNPJ 04.647.090/0019-97
Bauru – SP

Cetric Central de Tratamento de Resíduos Solidos, Inds e Coms de Chapecó Ltda CNPJ 04.647.090/0018-06 Bauru – SP	Ctr Buriti - Master Ambiental CNPJ 19.037.333/0001-13 Três Lagoas – MS	Núcleo de Tecnologia e Qualidade Industrial do Ceará CNPJ 09.419.789/0001-94 Fortaleza – CE	Afc Soluções Ambientais CNPJ 24.312.884/0001-88 Cabo de Santo Agostinho – PE	Serquip Tratamento de Resíduos MG Ltda CNPJ 05.266.324/0004-32 Uba – MG	Nordeste Ambiental Sul Bahia Ltda CNPJ 19.945.964/0001-30 Eunapolis – BA
Corpus Saneamento e Obras Ltda CNPJ 31.733.363/0009-17 Indaiatuba – SP	Alvorada Ambiental CNPJ 21.597.167/0001-51 Três Lagoas – MS	Plataforma Construções Transportes e Serviços Eireli CNPJ 10.736.137/0001-62 Taua – CE	Saneape CNPJ 07.147.056/0001-12 Moreno – PE	Serquip Tratamento de Resíduos MG Ltda CNPJ 05.266.324/0006-02 Uberlandia – MG	Bdp Logistica Integrada de Resíduos Ltda ME CNPJ 19.951.456/0001-65 Salvador – BA
Ecolixo Transporte & Gestao Ambiental Eireli CNPJ 12.294.564/0001-63 Franca – SP	Centroeste Resíduos CNPJ 09.255.903/0001-98 Rondonópolis – MT	Soares-Ferreira Consultoria Ambiental Ltda CNPJ 30.879.596/0001-02 Fortaleza – CE	Agiles Ambiental CNPJ 24.716.179/0001-46 Recife – PE	Serquip Tratamento de Resíduos MG Ltda CNPJ 05.266.324/0001-90 Santa Luzia – MG	Serquip Tratamentos Resíduos AI Ltda CNPJ 06.121.325/0001-09 Maceió – AL
Zulmira Resíduos Eirelli CNPJ 19.916.514/0001-10 Ribeirão Preto – SP	Wm Ambiental CNPJ 10.532.271/0001-41 Cuiabá – MT	Engenium - Engenharia Ambiental CNPJ 06.631.006/0001-43 Fortaleza – CE	Rbm Resíduos CNPJ 09.207.539/0001-90 Recife – PE	Refil Resíduos Industriais Eireli CNPJ 24.948.350/0001-42 Sarzedo – MG	Organicos Ambiental CNPJ 08.661.067/0001-89 Maceió – AL
Cci Ambiental Ltda CNPJ 15.154.258/0001-10 Leme – SP	Canaã Norte Resíduos CNPJ 28.116.666/0001-29 Sinop – MT	Abilio José Procópio Queiroz - Me CNPJ 18.122.938/0001-40 Campina Grande – PB	Elus - Engenharia, Limpeza Urbana e Sinalização Ltda CNPJ 01.459.413/0001-00 Jaboatão dos Guararapes – PE	Inca-Incineração e Controle Ambiental Ltda CNPJ 07.271.139/0001-19 Prudente De Moraes – MG	Trix Consultoria Ambiental CNPJ 08.946.085/0001-07 Maceió – AL
Sociedade Empresarial de Coleta e Tratamento de Resíduos Ltda CNPJ 10.227.685/0001-67 Ribeirão Preto – SP	Hazmat Ambiental CNPJ 12.357.555/0001-74 Campo Grande – MS	Cril Empreendimento Ambiental Ltda - EPP CNPJ 09.234.399/0001-40 Belem do Brejo Do Cruz – PB	Brasoleo Transporte e Tratamento de Resíduos Ltda CNPJ 07.224.300/0001-01 Natal – RN	DMS Recicláveis e Serviços Ambientais Ltda - Epp CNPJ 04.389.820/0001-78 Brasília – DF	Marca Ambiental Ltda CNPJ 07.333.485/0001-84 Cariacica – ES
Solução Serviços Ambientais Ltda CNPJ 10.926.726/0001-03 Aguai – SP	Oxinal Ambiental CNPJ 36.781.037/0003-03 Campo Grande – MS	Ecosam - Consultoria em Saneamento Ambiental Ltda CNPJ 07.866.868/0001-18 João Pessoa – PB	Stericycle Gestão Ambiental Ltda. CNPJ 01.568.077/0019-54 Sao Goncalo Do Amarante – RN	Agf Log Distr Serv de Equip de Transporte Ltda CNPJ 07.503.418/0001-60 Salvador – BA	Marca Construtora e Serviços Ltda CNPJ 35.971.738/0001-80 Cariacica – ES
Lix Ambiental Gerenciamento de Resíduos Ltda CNPJ 19.106.870/0001-78 São José do Rio Preto – SP	Colecta Reciclagem e Gestão Plena de Resíduos CNPJ 26.220.274/0001-80 Campo Grande – MS	Sim Engenharia Ambiental CNPJ 07.575.881/0001-18 João Pessoa – PB	Cril - Soluções Ambientais CNPJ 09.234.399/0001-40 Natal – RN	Ecológica Nordeste Eireli CNPJ 17.717.804/0001-09 Simões Filho – BA	Medici Transportes e Serviços Ltda CNPJ 27.390.466/0001-05 Serra – ES
Ctr Ambiental Ltda CNPJ 14.907.938/0001-02 Assis – SP	Ambientallix Soluções em Resíduos e Transportadora Ltda CNPJ 36.842.689/0001-49 Horizonte – CE	Andrea Ximenes Amorim CNPJ 20.757.194/0001-81 Garanhuns – PE	Via Limpa CNPJ 15.138.716/0001-27 Natal – RN	Retec-Tecnologia em Resíduos Eireli CNPJ 02.524.491/0001-03 Salvador – BA	Wsa Soluções e Gerenciamento Ambiental Ltda-Me CNPJ 22.268.249/0001-15 Serra – ES
Titan Soluções Ambientais CNPJ 08.890.836/0001-10 São José Dos Campos – SP	Ampla Engenharia Química Ltda CNPJ 11.665.993/0001-37 Fortaleza – CE	Jairo Antonio da Silva Servico de Engenharia CNPJ 33.613.155/0001-52 Recife – PE	Natal Reciclagem CNPJ 09.590.516/0001-08 Natal – RN	Retec-Tecnologia em Resíduos Eireli CNPJ 02.524.491/0003-67 Simoes Filho – BA	Central de Tratamento de Resíduos Vila Velha Ltda CNPJ 03.140.728/0001-07 Vila Velha – ES
Pro Collect - Coleta de Resíduos Ltda. CNPJ 33.646.847/0001-05 Araraquara – SP	Avco Polimeros do Brasil S.A. CNPJ 13.923.945/0001-27 Maracanau – CE	Kivia Natiely Bezerra Ramos Minervino Combustíveis Eireli CNPJ 28.298.436/0001-28 Ibimirim – PE	Ambipar Green Tech Ltda CNPJ 03.175.428/0001-63 Belo Horizonte – MG	Retec-Tecnologia em Resíduos Eireli CNPJ 02.524.491/0004-48 Barreiras – BA	Ambitec S/A CNPJ 00.679.427/0002-49 Aracruz – ES
Atitude Ambiental Ltda CNPJ 07.075.504/0005-43 Campo Grande – MS	Braslimp Transportes Especializados Ltda CNPJ 12.216.990/0001-89 Fortaleza – CE	M F da Silva Recicláveis Ltda EPP CNPJ 08.282.236/0001-70 Moreno – PE	Inca-Incineração e Controle Ambiental Ltda CNPJ 07.271.139/0002-08 Uberaba – MG	Rtr Empreendimentos Ambientais Ltda CNPJ 16.668.465/0001-55 Guanambi – BA	Vitoria Ambiental Engenharia e Tecnologia S/A CNPJ 03.431.593/0001-39 Serra – ES
Oca Ambiental Ltda Me CNPJ 11.993.754/0001-06 Dourados – MS	F Fontenele Meira Comercio Representacao e Servico CNPJ 13.927.820/0001-75 Fortaleza – CE	M F da Silva Recicláveis Ltda EPP CNPJ 08.282.236/0002-50 Vitoria De Santo Antao – PE	Inovar Ambiental Gerenciamento De Resíduos Ltda CNPJ 29.062.149/0001-87 Santa Luzia – MG	SP Soluções Ambientais SA CNPJ 12.351.650/0001-60 Santo Antonio De Jesus – BA	Nutrioleo Coleta e Serviços Ambientais Ltda CNPJ 07.986.385/0001-57 Vila Velha – ES
Sol Brasil Soluções Ambientais Ltda. CNPJ 14.755.914/0001-77 Campo Grande – MS	Luciano Leite Saraiva Arquitetura e Projetos - ME CNPJ 20.038.633/0001-04 Fortaleza – CE	M F da Silva Recicláveis Ltda EPP CNPJ 01.568.077/0002-06 Recife – PE	Pro-Ambiental Tecnologia Ltda. CNPJ 06.030.279/0001-32 Lavras – MG	Stericycle Gestão Ambiental Ltda CNPJ 01.568.077/0011-05 Simões Filho – BA	Coleta Ambiental e Serviços Ltda CNPJ 10.809.422/0001-66 Serra – ES
Ms Ambiental - Gerenciamento e Tratamento de Resíduos CNPJ 04.139.584/0001-31 Campo Grande – MS	Normatel Engenharia Ltda CNPJ 05.353.545/0001-03 Fortaleza – CE	Via Ambiental Engenharia e Serviços SA CNPJ 09.558.134/0001-05 Jaboatão dos Guararapes – PE	Serquip Tratamento de Resíduos Mg Ltda CNPJ 05.266.324/0003-51 Montes Claros – MG	Trrr Saneamento E Gestão Ambiental Ltda CNPJ 10.486.497/0001-53 Itabuna – BA	Resitech Gerenciamento Ambiental Ltda ME CNPJ 11.003.057/0001-60 Venda Nova do Imigrante – ES

SOBRE O RELATÓRIO

O Relatório Anual de Desempenho 2020 do Instituto Jogue Limpo resume as principais informações relativas às operações do sistema Jogue Limpo no referido ano, o que inclui dados quantitativos sobre suas atividades, destaques no relacionamento com todos os integrantes do sistema e as iniciativas de comunicação com a sociedade. As informações financeiras incluídas referem-se unicamente ao Instituto Jogue Limpo. Não houve reformulação de dados publicados em relatórios anteriores. Exceto quando especificado, os dados do Relatório englobam o período entre 1º de janeiro de 2020 e 31 de dezembro de 2020. Dúvidas, comentários e sugestões sobre o documento serão recebidas pelo e-mail contato@joguelimpo.org.br.

O conteúdo segue as orientações das diretrizes GRI Standards, na opção Essencial, sem verificação externa. Segue também em concordância com as orientações do Ministério do Meio Ambiente e obrigações constantes no Acordo Setorial. GRI 102-45, 102-46, 102-48, 102-50, 102-51 102-52, 102-53, 102-54, 102-56

SUMÁRIO DE CONTEÚDO GRI

CONTEÚDOS GERAIS

GRI STANDARD	CONTEÚDO	PÁGINA/URL	OMISSÃO	ODS
GRI 101: FUNDAMENTOS 2016				
	GRI 101 não possui Conteúdos			
PERFIL ORGANIZACIONAL				
GRI 102: Conteúdos gerais 2016	102-1 Nome da organização	11		
	102-2 Atividades, marcas, produtos e serviços	11		
	102-3 Localização da sede da organização	11		
	102-4 Local de operações	11 e 12		
	102-5 Natureza da propriedade e forma jurídica	11		
	102-6 Mercados atendidos	12		
	102-7 Porte da organização	11 e 34		
	102-8 Informações sobre empregados e outros trabalhadores	34		8
	102-9 Cadeia de fornecedores	23		
	102-10 Mudanças significativas na organização e em sua cadeia de fornecedores	11		
	102-11 Princípio ou abordagem da precaução	23		
	102-12 Iniciativas externas	37		
	102-13 Participação em associações	37		
ESTRATÉGIA				
GRI 102: Conteúdos gerais 2016	102-14 Declaração do mais alto executivo	21		
ÉTICA E INTEGRIDADE				
GRI 102: Conteúdos gerais 2016	102-16 Valores, princípios, normas e códigos de comportamento	7		16
GOVERNANÇA				
GRI 102: Conteúdos gerais 2016	102-18 Estrutura de governança	27		

GRI STANDARD	CONTEÚDO	PÁGINA/URL	OMISSÃO	ODS
ENGAJAMENTO DE STAKEHOLDERS				
GRI 102: Conteúdos gerais 2016	102-40 Lista de grupos de <i>stakeholders</i>	15		
	102-41 Acordos de negociação coletiva	34		8
	102-42 Identificação e seleção de <i>stakeholders</i>	15		
	102-43 Abordagem para engajamento de <i>stakeholders</i>	14 e 65		
	102-44 Principais preocupações e tópicos levantados	14		
PRÁTICAS DE REPORTE				
GRI 102: Conteúdos gerais 2016	102-45 Entidades incluídas nas demonstrações financeiras consolidadas	90		
	102-46 Definição do conteúdo do relatório e limites de tópicos	90		
	102-48 Reformulações de informações	90		
	102-49 Alterações no relato	90		
	102-50 Período coberto pelo relatório	90		
	102-51 Data do relatório mais recente	90		
	102-52 Ciclo de emissão de relatórios	90		
	102-53 Contato para perguntas sobre o relatório	90		
	102-54 Declarações de relato em conformidade com as Normas GRI	Este relatório foi preparado em conformidade com as Normas GRI na opção Essencial.		
	102-55 Sumário de conteúdo da GRI	xx		
	102-56 Verificação externa	90		

TÓPICOS MATERIAIS

GRI STANDARD	CONTEÚDO	PÁGINA/URL	OMISSÃO	ODS
MATERIAIS				
GRI 301: Materiais 2016	301-2 Este material faz referência ao GRI	51		8, 12
	301-2 Matérias-primas ou materiais reciclados utilizados	51		8, 12
EMISSÕES				
GRI 305: Emissões 2016	305-5 Este material faz referência ao GRI	52		13, 14, 15
	305-5 Redução de emissões de gases de efeito estufa (GEE)	52		13, 14, 15
EFLUENTES E RESÍDUOS				
GRI 306: Efluentes e resíduos 2016	306-2 Este material faz referência ao GRI	55		3, 6, 12, 14
	306-2 Resíduos, discriminado por tipo e método de disposição	55		3, 6, 12
CONFORMIDADE AMBIENTAL				
GRI 307: Conformidade ambiental 2016	307-1 Este material faz referência ao GRI	30		12, 13, 14, 15, 16
	307-1 Não conformidade com leis e regulamentos ambientais	30		12, 13, 14, 15, 16
SAÚDE E SEGURANÇA DO TRABALHO				
GRI 403: Saúde e segurança do trabalho 2018	403-3 Este material faz referência ao GRI	34		3, 8
	403-3 Serviços de saúde do trabalho	34		3, 8
TRABALHO INFANTIL				
GRI 408: Trabalho infantil 2016	408-1 Este material faz referência ao GRI	30		8, 16
	408-1 Operações e fornecedores com risco significativo de casos de trabalho infantil	30		8, 16
TRABALHO FORÇADO OU ANÁLOGO AO ESCRAVO				
GRI 409: Trabalho forçado ou análogo ao escravo 2016	409-1 Este material faz referência ao GRI			8
	409-1 Operações e fornecedores com risco significativo de casos de trabalho forçado ou análogo ao escravo	30		8

OBJETIVOS DO DESENVOLVIMENTO SUSTENTÁVEL

1. Erradicação da pobreza
2. Fome zero
3. Boa saúde e bem-estar
4. Educação de qualidade
5. Igualdade de gênero
6. Água limpa e saneamento
7. Energia acessível e limpa
8. Emprego digno e crescimento econômico
9. Indústria, inovação e infraestrutura
10. Redução das desigualdades
11. Cidades e comunidades sustentáveis
12. Consumo e produção responsáveis
13. Combate às alterações climáticas
14. Vida debaixo d'água
15. Vida sobre a terra
16. Paz, justiça e instituições fortes
17. Parcerias em prol das metas

SUMÁRIO DE CONTEÚDO ACORDO SETORIAL

CAPÍTULO	PÁGINAS	CLÁUSULA ACORDO SETORIAL
O Sistema Jogue Limpo	10-21	3ª
Cadeia de Logística Reversa - base legal	22-25	4ª
Cadeia de Logística Reversa - base legal	24-25	6ª
Relacionamento com Públicos Estratégicos	64-66	7ª
Educação Ambiental	67-68	7ª
Sistema de Controle Informatizado	69-71	7ª
Novas Iniciativas	46-49	4ª
Implementação e Operação do Sistema	59	8ª

Acesse o documento completo em https://www.joguelimpo.org.br/arquivos/legislacao/acordo_setorial_assinado.pdf

CRÉDITOS

UMA PUBLICAÇÃO INSTITUTO JOGUE LIMPO
Rua Debret, 23, salas 410/412, Centro –
Rio de Janeiro – RJ, CEP 20030-080
www.joguelimpo.org.br

CONTEÚDO E INDICADORES
Comunicação Instituto Jogue Limpo

CONSULTORIA GRI, EDIÇÃO E DESIGN
rpt.sustentabilidade
www.reportsustentabilidade.com.br

IMAGENS
Banco de imagens Jogue Limpo/Divulgação

REVISÃO
Kátia Shimabukuro

• www.joguelimpo.org.br

@institutojoguelimpo

